

IMPULS
KÜCHEN

Ihr
Geschmack
entscheidet.
Your taste decides.



FRONTEN

FRONTS

From anthracite to vintage wood effect, smooth to framed, matt to high-gloss, and design-orientated to romantic – variety is the name of our game, and combining is very much the idea.


Von Anthrazit bis Vintage Holzoptik, von glatt bis gerahmt, von matt bis Hochglanz und von designorientiert bis romantisch – Vielfalt ist bei uns Programm und kombinieren ausdrücklich erwünscht.

1200

Preisgruppe 1
Price group 1



935 Seehorn-Nb. 111 Eiche-Nb. hell 773 Vintage Eiche-Nb. 628 Weiß 748 Magnolien-weiß 921 Kieselgrau
935 Sea maple effect 111 Light oak effect 773 Vintage oak effect 628 White 748 Magnolia white 921 Pebble grey



112 Cappuccino 133 Vulkanbraun 122 Cranberry 134 Alby Blue 121 Thymian 952 Petrol
112 Cappuccino 133 Volcano brown 122 Cranberry 134 Alby Blue 121 Thyme 952 Petrol



954 Space Grey 132 Schiefergrau 913 Grafit 945 Beton-Optik 923 Beton-Optik 932 Beton-Optik
954 Space grey 132 Slate grey 913 Graphite 945 Concrete effect, light slate grey 923 Concrete effect, natural 932 Concrete effect, slate dark grey

2200

Preisgruppe 2
Price group 2



139 Seehorn-Nb. 944 Seehorn-Nb. 123 Eiche-Nb. hell 141 Eiche-Nb. hell 137 Vintage Eiche-Nb. 138 Vintage Eiche-Nb.
139 Sea maple effect 944 Sea maple effect 123 Light oak effect 141 Light oak effect 137 Vintage oak effect 138 Vintage oak effect

2200

Preisgruppe 2
Price group 2



946 Oregon Eiche-Nb. 142 Oregon Eiche-Nb. 114 Eiche-Nb. Schwarz 143 Eiche-Nb. Schwarz 154 Weiß
946 Oregon oak effect 142 Oregon oak effect 114 Black oak effect 143 Black oak effect 154 White



155 Magnolien-weiß 136 Vulkanbraun 135 Schiefergrau
155 Magnolia white 136 Volcano brown 135 Slate grey

3150

Preisgruppe 3
Price group 3



902 Weiß 903 Magnolien-weiß 927 Kieselgrau 124 Cappuccino 145 Vulkanbraun
902 White 903 Magnolia white 927 Pebble grey 124 Cappuccino 145 Volcano brown



955 Space Grey 144 Schiefergrau 157 Grafit 156 Schwarz
955 Space grey 144 Slate grey 157 Graphite 156 Black

4050

Preisgruppe 3
Price group 3



791 Weiß Hochglanz 792 Magnolien-weiß Hochglanz 937 Kieselgrau Hochglanz 924 Rot Hochglanz 115 Space Grey Hochglanz
791 High-gloss white 792 High-gloss magnolia white 937 High-gloss pebble grey 924 High-gloss red 115 High-gloss Space grey

4050

Preisgruppe 3
Price group 3



939 Grafit
Hochglanz
939 High-gloss
graphite

925 Schwarz
Hochglanz
925 High-gloss
black

4150

Preisgruppe 4
Price group 4



949 Weiß
949 White

4250

Preisgruppe 4
Price group 4



786 Weiß
786 White

787 Magnolienweiß
787 Magnolia white


957 Space Grey
957 Space grey

956 Grafit
956 Graphite

125 Schwarz
125 Black

4820

Preisgruppe 4
Price group 4



943 Weiß
943 White

6500

Preisgruppe 5
Price group 5



723 Weiß Hochglanz
723 High-gloss white

7500

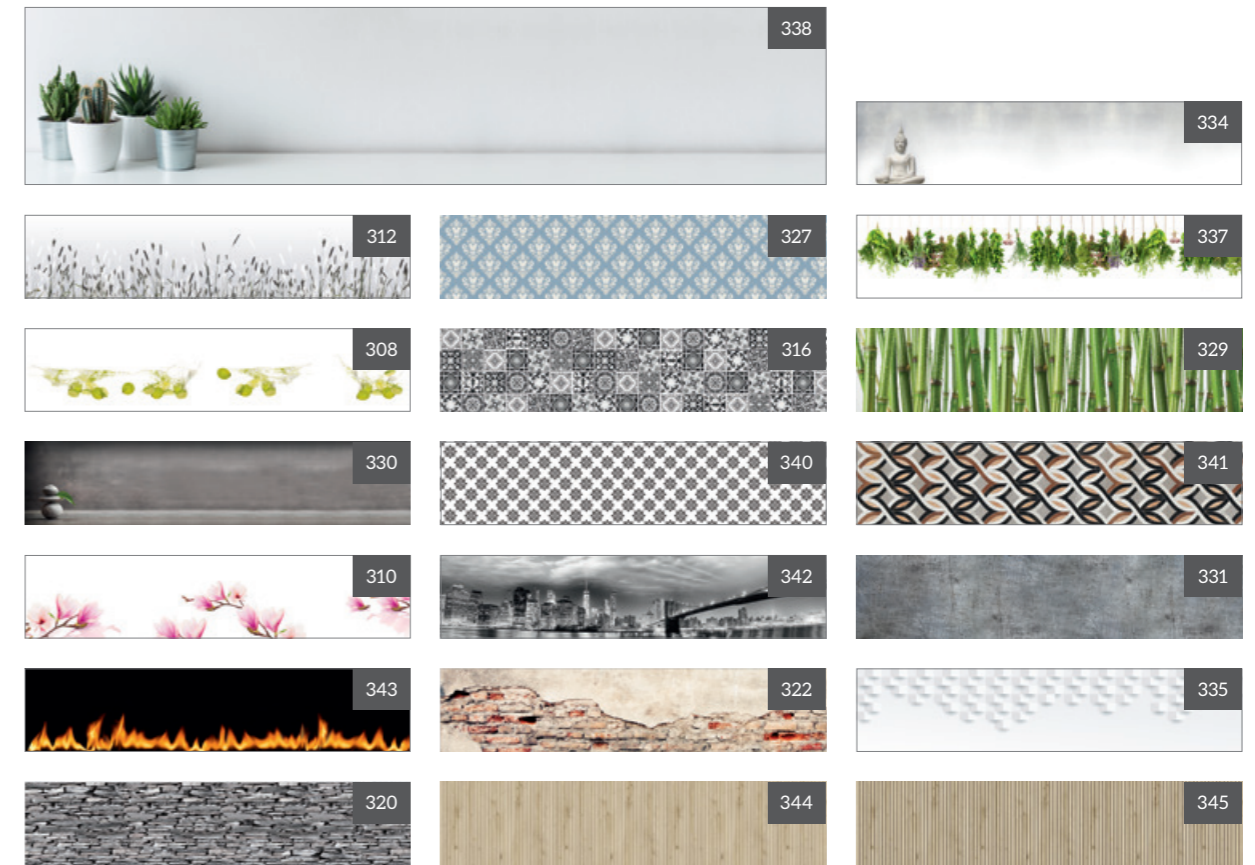
Preisgruppe 6
Price group 6



789 Weiß Hochglanz
789 High-gloss white

NISCHENRÜCKWÄNDE

RECESS BACK PANELS



KORPUSDEKORE

CARCASE DECORS




870 Seehorn-Nb.
870 Sea maple effect

111 Eiche-Nb. hell
111 Light oak effect

850 Havanna Eiche-Nb.
850 Havana oak effect

780 Vintage Eiche-Nb.
780 Vintage oak effect




890 Oregon Eiche-Nb.
890 Oregon oak effect

517 Weiß
517 White

750 Magnolienweiß
750 Magnolia white

840 Kieselgrau
840 Pebble grey



900 Space Grey
900 Space grey


132 Schiefergrau
132 Slate grey

830 Grafit
830 Graphite

120 Schwarz
120 Black

SICHTSEITENFARBEN

VISIBLE SIDE COLOURS



902 Weiß
902 White

903 Magnolienweiß
903 Magnolia white

927 Kieselgrau
927 Pebble grey

955 Space Grey
955 Space grey

144 Schiefergrau
144 Slate grey

157 Grafit
157 Graphite

156 Schwarz
156 Black

791 Weiß Hochglanz
791 High-gloss white

792 Magnolienweiß Hochglanz
792 High-gloss magnolia white

937 Kieselgrau Hochglanz
937 High-gloss pebble grey

115 Space Grey Hochglanz
115 High-gloss Space grey























939 Grafit Hochglanz
939 High-gloss graphite

925 Schwarz Hochglanz
925 High-gloss black

ARBEITSPLETTEN

WORKTOPS



	677 Seehorn-Nb. 677 Sea maple effect		111 Eiche-Nb. hell 111 Light oak effect
	673 Havanna Eiche-Nb. 673 Havana oak effect		653 Vintage Eiche-Nb. 653 Vintage oak effect
	688 Oregon Eiche-Nb. 688 Oregon oak effect		128 Wild West 128 Wild west
	117 Hunton Eiche-Nb. 117 Hunton oak effect		127 Wildhorn-Nb. Alpin 127 Wild maple effect, alpine
	619 Weiß 619 White		669 Grafit 669 Graphite
	683 Beton-Optik Schiefer hellgrau 683 Concrete effect, slate light grey		674 Beton-Optik natur 674 Concrete effect, natural
	684 Beton-Optik Schiefer dunkelgrau 684 Concrete effect, slate dark grey		148 Jupiter Sand 148 Jupiter sand
	131 Steinstruktur Grün 131 Stone structure, green		151 Marmor Weiß 151 Marble white
	129 Terrazzo Lapisgrau 129 Terrazzo, lapis grey		648 Lavagrau Steinstruktur 648 Lava grey stone structure
	147 Marmor Grün 147 Marble green		149 Schieferstruktur Kupfer 149 Copper slate texture
	685 Carrara Schwarz 685 Carrara black		146 Schieferstruktur Schwarz 146 Black slate texture

Erhältliche Arbeitsplattendicke:
Available worktop thickness:

25 25 mm 40 40 mm
25 mm 40 mm



Die Arbeitsplatte ist in den Tiefen 60, 70, 80, 90 und 120 cm erhältlich. Die Platte lässt sich passgenau auf eine von Ihnen gewünschte Tiefe kürzen.
The worktop is available in the depths 60, 70, 80, 90 and 120 cm. The worktop can be adjusted precisely to the depth of your choice.

Ob in einem einzigen Ton gestaltet oder mit Akzentfarben aufeinander abgestimmt – unser Lackfarbkonzept eröffnet Ihnen großen Gestaltungsspielraum. Wählen Sie aus drei Trägerfronten Ihren Wunschtyp und aus einer Palette mit zwölf Premium-Lackfarben Ihre bevorzugte Farbgestaltung. Brillant, langlebig, kombinationsstark.

Whether in a single tone or combined with accent colours to match, our lacquer colour concept offers you a tremendous design freedom. Choose your favourite style from three substrate fronts, and your favourite colour scheme from a palette of twelve premium resin-based paints. Bright, long-lasting, ideal for combining

6800 CK
Preisgruppe 6
Price group 6



7810 CK
Preisgruppe 7
Price group 7





7820 CK
Preisgruppe 7
Price group 7



LACK FARBEN

LACQUER COLOURS

	CK311 Weiß CK311 White		CK314 Kieselgrau CK314 Pebble grey		CK332 Cranberry CK332 Cranberry
	CK312 Magnolienweiß CK312 Magnolia white		CK315 Grafit CK315 Graphite		CK328 Alby Blue CK328 Alby Blue
	CK327 Space Grey CK327 Space grey		CK321 Schwarz CK321 Black		CK330 Cappuccino CK330 Cappuccino
	CK326 Schiefergrau CK326 Slate grey		CK331 Thymian CK331 Thyme		CK329 Vulkanbraun CK329 Volcano brown



646 Metallbügelgriff Edelstahl-Optik
Metal D-handle stainless steel effect *160 mm

680 Stangengriff Edelstahl-Optik¹
Bar handle stainless steel effect¹

684 Metallbügelgriff Edelstahl-Optik
Metal D-handle stainless steel effect *192 mm

700 Stangengriff Edelstahl-Optik¹
Bar handle stainless steel effect¹

712 Metallbügelgriff Edelstahl-Optik
Metal D-handle stainless steel effect *160 mm

716 Metallbügelgriff Edelstahl-Optik
Metal D-handle stainless steel effect *160 mm

722 Metallbügelgriff brüniert, gebürstet
Metal D-handle burnished, brushed *160 mm

749 Metallbügelgriff Edelstahl-Optik / Schwarz
Metal D-handle stainless steel effect / black *160 mm

759 Metallbügelgriff Edelstahl-Optik
Metal D-handle stainless steel effect *160 mm

761 Metallbügelgriff Kupfer-Optik
Metal D-handle antique copper effect *160 mm

763 Metallbügelgriff Anthrazit
Metal D-handle anthracite *160 mm

768 Metallbügelgriff Kupfer-Optik¹
Metal D-handle copper effect¹ *128 mm

769 Metallbügelgriff Schwarz¹
Metal D-handle black¹ *128 mm

772 Metallbügelgriff Gold-Optik
Metal D-handle gold effect *160 mm

773 Metallbügelgriff Stahl-Optik gebürstet
Metal D-handle steel effect, brushed *160 mm

778 Metallbügelgriff Schwarz
Metal D-handle black *160 mm

779 Metallbügelgriff Schwarz
Metal D-handle black *160 mm

782 Metallbügelgriff Schwarz
Metal D-handle black *160 mm

810 Stangengriff Schwarz¹
Bar handle black¹

820 Stangengriff Schwarz¹
Bar handle black¹

* Bohrabstand
Drilling distance


¹ Mehpreisvariante
Cost option

GRIFFE

HANDLES

Jeder einzelne Griff ein Schmuckstück: Griffe verleihen Ihrer Wunschküche das gewisse Etwas. Sie haben die Wahl zwischen über 40 Varianten.

Every single item is an absolute gem, and the handles can be chosen to add that certain something to the kitchen of your dreams. Over 40 options for you to choose from.



629 Metallbügelgriff Edelstahl-Optik
Metal D-handle stainless steel effect *128 mm

672 Metallbügelgriff Edelstahl-Optik
Metal D-handle stainless steel effect *192 mm

690 Metallbügelgriff Edelstahl-Optik
Metal D-handle stainless steel effect *128 mm

695 Metallbügelgriff Edelstahl-Optik
Metal D-handle stainless steel effect *128 mm

702 Metallbügelgriff Edelstahl-Optik
Metal D-handle stainless steel effect *128 mm

705 Metallbügelgriff Edelstahl-Optik
Metal D-handle stainless steel effect *160 mm

706 Metallbügelgriff Edelstahl-Optik
Metal D-handle stainless steel effect *160 mm

715 Metallknopf Edelstahl-Optik
Metal knob stainless steel effect

721 Bügelgriff Schwarzkrom-Optik
D-handle black chrome effect *160 mm

723 Metallbügelgriff Edelstahl-Optik
Metal D-handle stainless steel effect *160 mm

727 Metallbügelgriff Schwarzkrom-Optik
Metal D-handle black chrome effect *160 mm

740 Griffleiste Edelstahl-Optik¹
Strip handle stainless steel effect¹

742 Metallbügelgriff Silber-Antik-Optik
Metal D-handle atique silver effect *128 mm

754 Metallbügelgriff Schwarz
Metal D-handle black *128 mm

757 Metallbügelgriff Eisen Antik-Optik
Metal D-handle antique iron effect *160 mm

760 Griffleiste Edelstahl-Optik¹
Strip handle stainless steel effect¹

762 Metallbügelgriff Schwarz
Metal D-handle black *160 mm

764 Metallbügelgriff Schwarz¹
Metal D-handle black¹ *128 mm

771 Metallbügelgriff Schwarz
Metal D-handle black *128 mm

774 Bügelgriff Anthrazit ggebürstet / Schwarz¹
D-handle anthracite black/brushed¹ *160 mm

775 Metallknopf Schwarz
Metal knob black

776 Metallknopf Gold-Optik
Metal knob gold effect

780 Griffleiste Anthrazit¹
Strip handle anthracite¹

781 Metallbügelgriff Schwarz
Metal D-handle black *160 mm

790 Griffleiste Schwarz¹
Strip handle black¹

800 Griffleiste Schwarz¹
Strip handle black¹

**Ohne Abbildung:
Not shown:**

960 Griffmulde Edelstahl-Optik
Recessed grip stainless steel effect

970 Griffmulde Schwarz
Recessed grip black

980 Griffmulde Weiß
Recessed grip white

990 Griffmulde Kupfer-Optik
Recessed grip copper effect

¹ Bohrabstand
Drilling distance

¹ Mehpreisvariante
Cost option

VA/09.23/740422/10000/KW

Änderungen in Programmen, Material, Ausführung, Abmessung sowie bei Elektrogeräten hinsichtlich technischer Ausführung bleiben vorbehalten.

We reserve the right to change ranges, materials, finishes, dimensions and the technical design of electrical appliances.