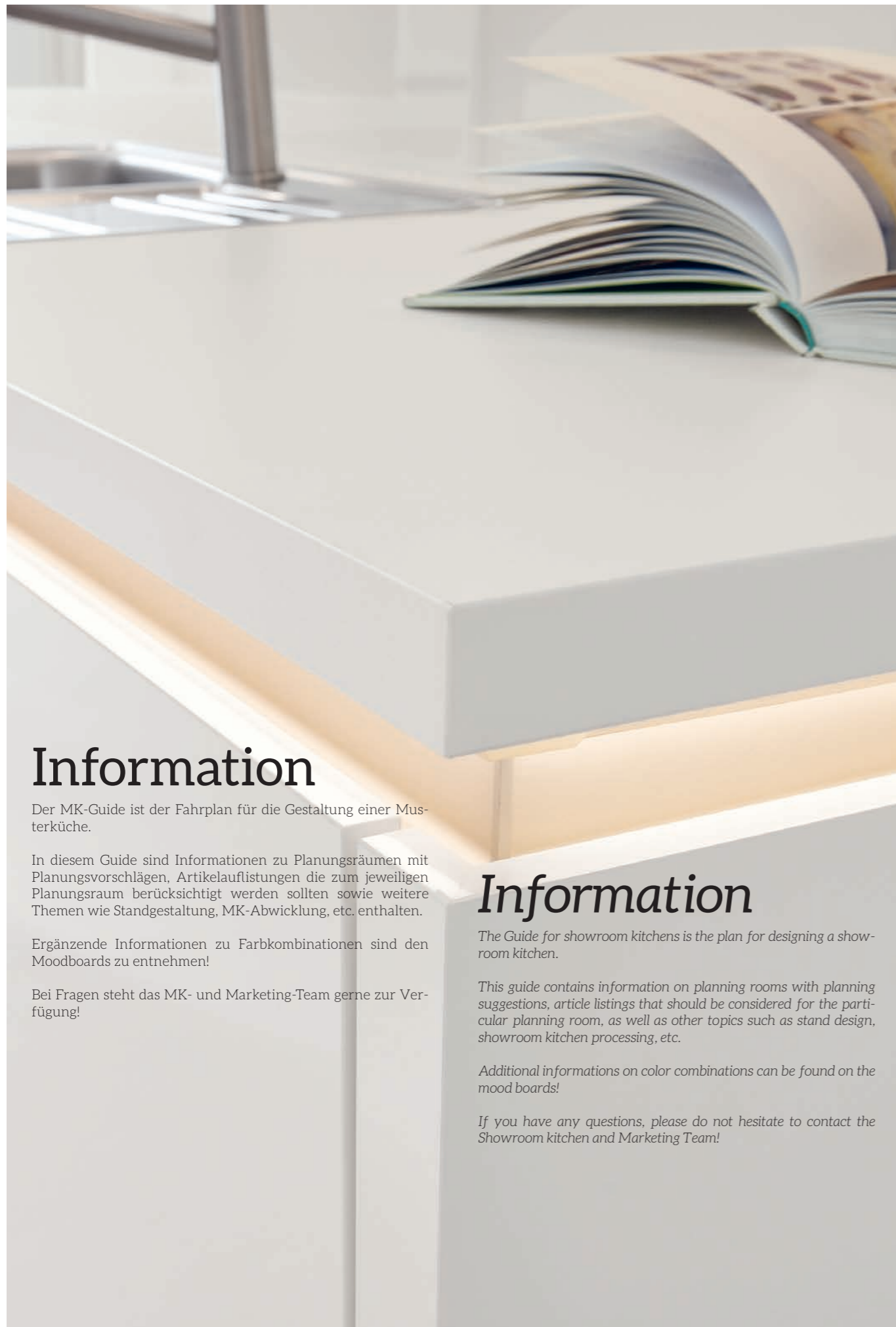




Musterküchen-Guide 2024
Display Kitchen Guide 2024



Information

Der MK-Guide ist der Fahrplan für die Gestaltung einer Musterküche.

In diesem Guide sind Informationen zu Planungsräumen mit Planungsvorschlägen, Artikelaufstellungen die zum jeweiligen Planungsraum berücksichtigt werden sollten sowie weitere Themen wie Standgestaltung, MK-Abwicklung, etc. enthalten.

Ergänzende Informationen zu Farbkombinationen sind den Moodboards zu entnehmen!

Bei Fragen steht das MK- und Marketing-Team gerne zur Verfügung!

Information

The Guide for showroom kitchens is the plan for designing a showroom kitchen.

This guide contains information on planning rooms with planning suggestions, article listings that should be considered for the particular planning room, as well as other topics such as stand design, showroom kitchen processing, etc.

Additional informations on color combinations can be found on the mood boards!

If you have any questions, please do not hesitate to contact the Showroom kitchen and Marketing Team!

Inhalt

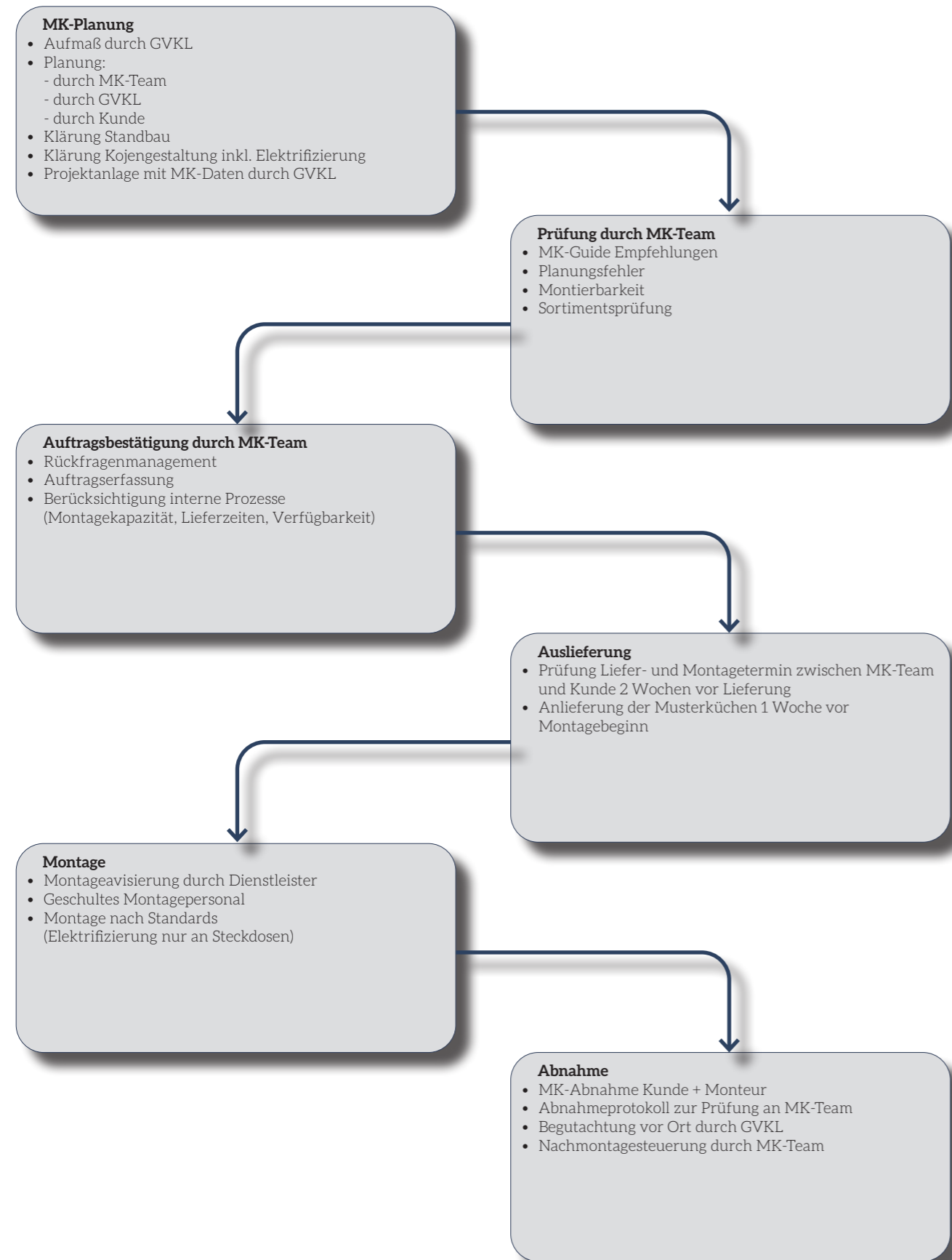
Information
Allgemeine Planungshinweise und Empfehlungen
MK-Ablauf
MK-Formulare
MK-Standgestaltung
Information zu den Moodboards
Lebensräume

Topic

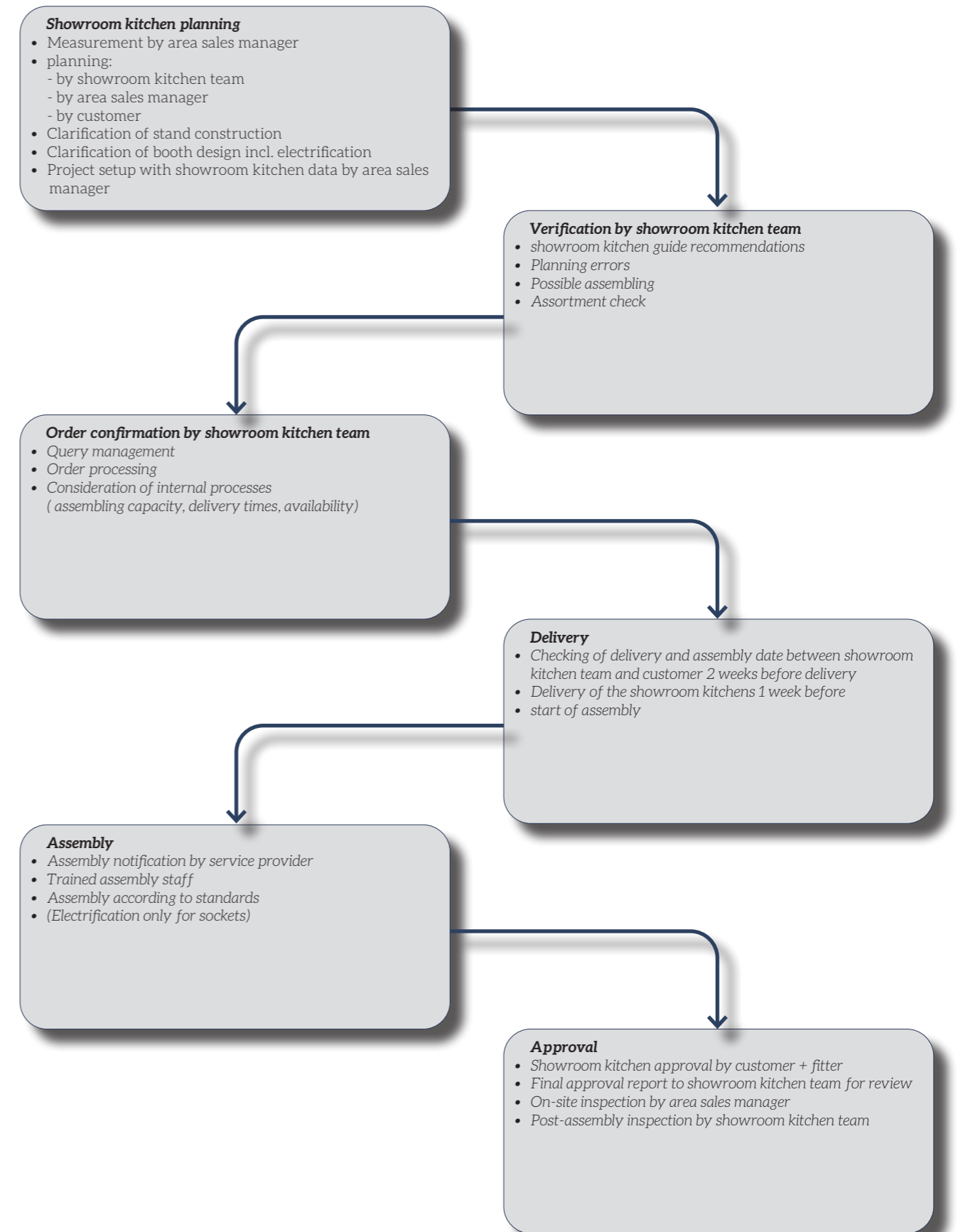
Information
General planning information and recommendations
showroom kitchen procedure
showroom kitchen forms
showroom kitchen booth design
Information on mood boards
Living spaces



MK-Ablauf



Showroom kitchen procedure





Musterküchenbriefing:
Showroom kitchen briefing:



Zuschuss Selbstmontage:
Subsidy for self-assembly:



MK-Platzierungsformular:
Showroom kitchen placement form:



Programmänderung
bestehender Musterküchen:
Change of program
of existing showroom kitchens:



Showroom kitchen forms

For planning, recording and processing of the showroom kitchens without any queries, all forms required for the respective situation must be attached to the request/order.

Showroom kitchen briefing

This form contains all basic informations for showroom kitchen planning. In addition to this briefing, all basic information of the showroom such as dimensioned room details, possible connections (electrical) as well as structural features and booth shape and size are required.

Subsidy for self-assembly

If the assembly of the showroom kitchen is organized by the customer and a subsidy is given by us for this, the form „Subsidy Self-Assembly“ must be filled in.

Showroom kitchen placement form

This form contains the essential data for a new placement of showroom kitchens to be passed on to the installation partner.

Program change of existing showroom kitchens

Do you want to make changes to existing showroom kitchens? In this case, the form „Program change of existing showroom kitchens“ must be filled in accordingly. Note: Please take into account the information on in-house or third-party installation provided on the form!

MK-Formulare

Für eine rückfragenfreie Planung, Erfassung und Abwicklung der Musterküchen, müssen alle der jeweiligen Situation erforderlichen Formulare der Anforderung/Bestellung beigefügt werden.

Musterküchenbriefing

Dieses Formular enthält alle Basis-Angaben, die für die MK-Planung erforderlich sind. Ergänzend zu diesem Briefing werden die bemaßten Raumangaben des Kunden, inklusive möglicher Anschlüsse (Elektro) sowie baulicher Besonderheiten und Kojenform und Kojengröße benötigt.

Zuschuss Selbstmontage

Wenn die Montage der Musterküche vom Kunden organisiert und dafür von uns ein Zuschuss gegeben wird, muss das Formular „Zuschuss Selbstmontage“ ausgefüllt werden.

MK-Platzierungsformular

Dieses Formular enthält die wesentlichen Angaben für eine Neuplatzierung von Musterküchen zur Weitergabe an den Montagepartner.

Programmänderung bestehender Musterküchen

Soll an Bestands-Musterküchen etwas geändert werden? In dem Fall ist das Formular „Programmänderung bestehender Musterküchen“ entsprechend auszufüllen. Hinweis: Die Informationen zur Eigen- oder Fremdmontage gemäß dem Formular berücksichtigen!



Informationen zur Standgestaltung

Die Informationen wie z. B. Stellwandbau, Tapete, Farbe,... müssen bei der Projektanlage mit angegeben und eingereicht werden. Die Ermittlung des erforderlichen Standgestaltungsmaterials erfolgt durch unseren externen Dienstleister anhand der dem Projekt zugeordneten Dokumente.

Zur Bedarfsermittlung müssen aus den Plänen die zu verarbeitenden Wandflächen, sowie deren komplette Bemaßung ersichtlich sein. Zudem muss der jeweiligen Fläche die Farbe oder Tapete eindeutig zugeordnet werden.

Bei Farben muss eine Zusatzinformation zum Untergrund vorhanden sein (z. B. neue Vliestapete? Falls ja, welche Variante?)

Sollen bestehende Kojen 1 : 1 wieder verwendet werden, dann müssen die Kojen seitens des Handelspartners tapezierfertig sein:

- vorhandene Tapeten sind entfernt
- Stöße und Löcher sind gespachtelt und geschliffen

Hinweis: Um ungeplante Kosten zu vermeiden, sollte die Standgestaltung im Vorfeld mit dem Handelspartner abgestimmt bzw. vereinbar sein.

Vorgaben zum Stellwandbau sind dem Musterküchenhandbuch zu entnehmen.

Musterküchenhandbuch:



Stand design information

The information such as movable wall construction, wallpaper, paint.... must be specified and submitted with the project attachment. The determination of the required stand design material is carried out by our external service provider on the basis of the documents assigned to the project.

For the determination of requirements, all wall surfaces to be processed, as well as their complete dimensions, must be indicated on the plans. In addition, the color or wallpaper must be clearly assigned to the respective surface.

Regarding colors, we need additional information about the base (e.g. new non-woven wallpaper? If so, which variant?).

If existing showroom booths are to be reused 1 : 1, then the booth must be ready for wallpapering on the part of the trade partner:

- existing wallpaper is removed
- joints and holes are filled and sanded

Note: To avoid unplanned costs, the stand design should be coordinated or agreed with the trade partner in advance.

Specifications for movable wall construction can be found in the showroom kitchen manual.

Showroom kitchen manual:



Allgemeine Planungshinweise und Empfehlungen

KOPFDATEN

- Griffelage (durchgehende Optik), bei Glashängeschränken oft nur senkrecht möglich
- Schubkastendämpfung
- Top-Motion oder Top-Motion Plus als Klappenhalter
- Sockelhöhe Standard-Sortiment: 155 mm, Sortiment C: 105 mm, Maxi-Höhe: 105 mm

PLANUNG

- Empfehlung APL-Überstand
2 mm am Zeilenende
bei Inseln (mit Wangen): 2 mm
bei Einkofferungen (Zeilenende): 0 mm
bei Highboards je Seite: 1 mm
Abdeckboden-Überstand
2 mm am Zeilenende (Wenn Überstand nur Einseitig möglich, dann auf der anderen Seite auch keinen Überstand)
- Ruhiges und durchgängiges Fugenbild
- Kein aufwändiger Stellwandbau in Musterküchen! Ggf. Rücksprache mit MK-Abteilung
- Grifflagen bei Folgeschränken beachten (Hängeschränke mit Glastür oft nur senkrecht möglich!)
- Keine Einplanung von Fenster
- Aufsatzschränke immer unterbauen da diese einen weißen Korpusboden haben

SCHRÄNKE

- Spülenschrank mit Funktion (Abfalltrennsystem)
- Breites Schranksortiment bei mehreren MK's je Ausstellung (iMove, Unterschrank mit Ausziehtisch, TANDEM-Solo, Innenschubkästen, Apotheker-Schränke, etc.)
- Wenn möglich auch mal XL-Höhe und Modul-Schränke einplanen
- Eckschränke mit Funktion (Holzdrehböden, LeMans, etc. inkl. Einlegematten wenn möglich)
- Öffnungsbegrenzer (LeMans, Eckschrank- und Seitenschrankbereich)
- Überprüfen, ob die Öffnungsbegrenzer montiert sind!
- Wenn möglich, Glashängeschränke mit Innendekor (Achtung: Sichtseite in Kombination mit Innendekor derzeit nicht möglich. Siehe Hinweis Verkaufshandbuch.)
- Eingefräste Einbauleuchten berücksichtigen

ZUBEHÖR

- Einlegematten und Besteckeinsätze je nach Wertigkeit der Küche
- Mitnehmer für Innenschubkästen berücksichtigen
- Beleuchtung mit ausreichend Trafos, Schalter, Verlängerungskabel über Dunsthauben, etc.
- Spüle je nach Kundenwunsch
- Wasserschutzmatte im Spülenschrank planen (Sets verplanen)



General planning advice / Recommendations

ORDER HEADER DATA

- Handle position (continuous look), often only vertical possible with glass wall units
- Drawer cushioning
- Top-Motion or Top-Motion Plus as flap stay
- Plinth height standard product range 155 mm, product range C: 105 mm, Maxi height: 105mm

PLANNING

- Recommendation for worktop projection
2 mm at the end of the row
With islands (with modular panels): 2 mm
With encasements (row ends): 0 mm
With highboards per side: 1 mm
Top panel overhang
2 mm at the row ends (if overhang only possible on one side, then no overhang on the other side, either)
- Simple and consistent gap alignment
- No complicated partition wall construction in display kitchens! If necessary, discuss with display kitchen department
- Please observe handle positions for following units (wall units with glass door often only possible with vertical handle position!)
- No planning of windows
- Be aware that dresser units have a complete white cabinet base. Therefore always use those units on top of tall units or in combination with panels underneath.

UNITS

- Sink base unit with function (waste separation system)
- Broad range of units in the event of several display kitchens per display (iMove, base unit with pull-out table, TANDEM Solo, interior drawers, tall larder units, etc.)
- If possible, include XL height and modular cabinets in plans
- Corner unit with function (wooden carousel shelves, LeMans, etc. incl. anti-slip mats where possible)
- Check if the opening limiters are mounted!
- Opening limiter (LeMans, corner unit and tall unit area)
- If possible, glass wall units in interior decor (Attention: Visible side in combination with interior decor currently not possible. See note in sales manual).
- Consider milled built-in lights

ACCESSORIES

- Anti-slip mats and cutlery inserts as per kitchen value
- Take carriers for interior drawers into consideration
- Lighting with sufficient transformers, switches, extension cables above cooker hoods, etc.
- Sinks depending on customer requirements
- Plan for drip tray in sink base unit (Plan sets)

Moodboards - Feel the mood

Die Trends und Themen wechseln, der Wunsch nach Veränderung bleibt.

Wohnen und Einrichten ist heute mehr denn je ein Ausdruck des eigenen Lebensgefühls. Unverwechselbare Einrichtungskonzepte nach Maß, die den Zeitgeist und persönliche Wünsche in den Fokus rücken, begeistern mit Individualität und Ideen.

Unsere Moodboards (von engl. mood für „Stimmung“) spiegeln die aktuellen Strömungen beim Kochen, Wohnen und Einrichten wider. Seinem Namen entsprechend vermittelt ein Moodboard die Atmosphäre eines Entwurfs, die Farbwelt und die Materialthemen

einer Design- und Stilaussage. Innenarchitekten und Designer schätzen dieses Medium, das einen intuitiven Gesamteindruck visualisiert. Dabei geht es nicht um eine spätere 1:1-Umsetzung dieser Anmutung, sondern um die kreative Realisation einer Idee.

Bei der Küchen- und Einrichtungsplanung lassen sich unsere Moodboards sinnvoll einbinden. Sie unterstreichen ein ausgeprägtes Stil- und Trendbewusstsein und dienen als praktische Orientierungshilfe. Ob puristisch oder verspielt, glamourös oder naturverbunden – Moodboards sind Inspirationsquelle und Impulsgeber in einem. Wir wünschen viel Erfolg beim gemeinsamen Planen!

Moodboards - Feel the mood

Trends and topics shift; the desire for change remains. Today, more than ever, home living and furnishing is an expression of our attitude to life. Unmistakeable furnishing concepts that are made to measure and focus on the zeitgeist and personal wishes inspire with their individuality and character.

Our mood boards reflect the current trends in cooking, living and home furnishing. As the name suggests, a mood board conveys the atmosphere of a design, the colour world and the material themes of a design and style statement. All designers appreciate this medium, which visualises an intuitive overall impression. And it's not about a later 1:1 implementation of this impression, but rather about the creative realisation of an idea.

Our mood boards can be meaningfully integrated in the planning of a kitchen or interior. They underline a pronounced sense of style and trends, and serve as a practical guide. Whether purist or exuberant, glamorous or natural-looking – mood boards are a source of inspiration and driving force all in one. We wish you every success with your plans!

Moodboards:
Moodboards:



Lebensraum Loft

Ästhetik in einer Loft-Küche schaffen vor allem kahle Wände. Eine schwarze Kreidetafel oder eine schwarze, abwaschbare Wand verdienen es, in Erwägung gezogen zu werden. Es verleiht einem Interieur Funktionalismus sowie Look einer unvollendeten Einrichtung. Raue Einfachheit!

Auch in hiesigen Immobilien wird die Gebrauchspatina zunehmend salonfähig: Echtholz-Oberflächen, Kupfer-Elemente und Naturstein werden zu Zeitzeugen der eigenen Geschichte. Für ein Wohngefühl mit industriellem Chic sorgen offene Grundrisse, Backstein-Wände, Penthouses oder Loftwohnungen, die an die große Freiheit amerikanischer Metropolen erinnern.

Das charakteristische Wohngefühl in die Küche: Module aus Stahl in Form von Schränken, Tischen und Bänken erinnern an den legendären Stahlbau von Großstädten wie Chicago oder New York und fügen sich, zeitgenössisch interpretiert, elegant in moderne Lofts und offene Wohnküchen ein. In Kombination mit Holzoberflächen aus nachhaltiger Forstwirtschaft fügen sich die Küchenmodule zu einem extrovertierten Vintage-Look zusammen, der raue Materialien auf edle Weise verbindet.

Living space Loft

Bare walls always create the esthetic in a loft kitchen. A black chalkboard or a black washable wall should also to be considered. It gives an interior functionalism as well as look of an unfinished interior. Rough simplicity!

Even in local properties, the patina of use is becoming increasingly presentable: real wood surfaces, copper elements and natural stone are becoming witnesses of own history. Open floor plans, brick walls, penthouses or loft apartments, which remind us all of the great freedom of American metropolises, provide a living feeling with industrial chic.

The characteristic atmosphere for the kitchen: modules made of steel in the form of cabinets, tables and benches remind us of the legendary steel construction of big cities such as Chicago or New York and, interpreted in a contemporary way, fit elegantly into modern lofts and open-plan kitchens. Combined with wood surfaces from sustainable forestry, the kitchen modules create an extroverted vintage look that combines rough materials in a noble way.



Lebensraum Loft

Planung 01

Planungsdaten

Programm: IP 1200
 Front: 122 Cranberry | 132 Schiefergrau
 Griff: 774 Bügelgriff Anthrazit gebürstet /Schwarz - 160 mm
 Korpus: 830 Grafit
 Arbeitsplatte: 127 Wildhorn-Nb. Alpin
 Mood: Industrial Look

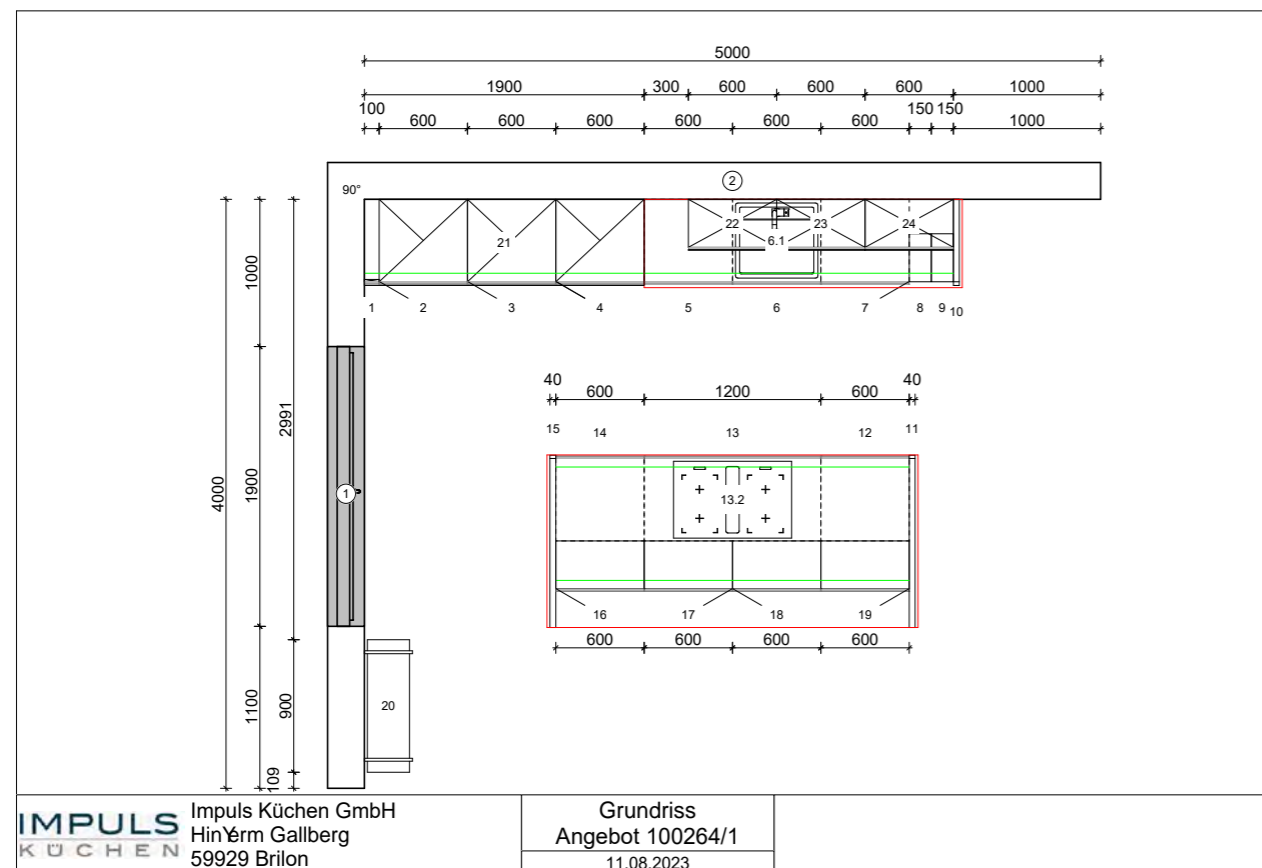


Living space Loft

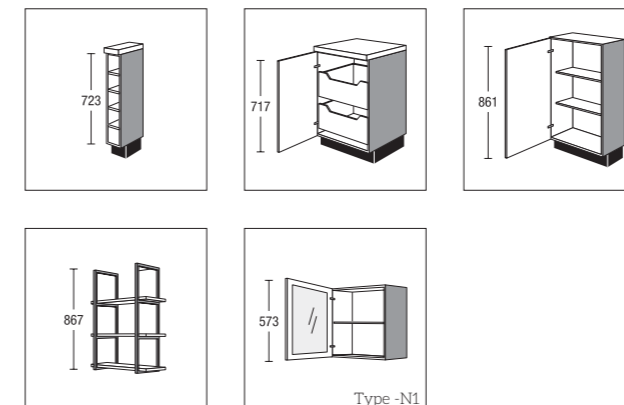
Planning 01

Planning data

Range: IP 1200
 Front: 122 Cranberry | 132 Slate grey
 Handle: 774 Metal D-handle anthracite black/brushed - 160 mm
 Carcase: 830 Graphite
 Worktop: 127 Wild maple effect, alpine
 Mood: Industrial Look



Schranktypen, die teilweise in der Planung enthalten sein sollten:
 Types of cabinets, which should be partly included in the planning:



PDF + CARAT-Planung:
 PDF + CARAT Planning:

Lebensraum Loft

Planung 02

Planungsdaten

Programm: IP 1200
 Front: 913 Grafit
 Griff: 774 Bügelgriff Anthrazit gebürstet /Schwarz - 160 mm
 Korpus: 830 Grafit
 Arbeitsplatte: 117 Hunton Eiche-Nb.
 Mood: Urban Lifestyle

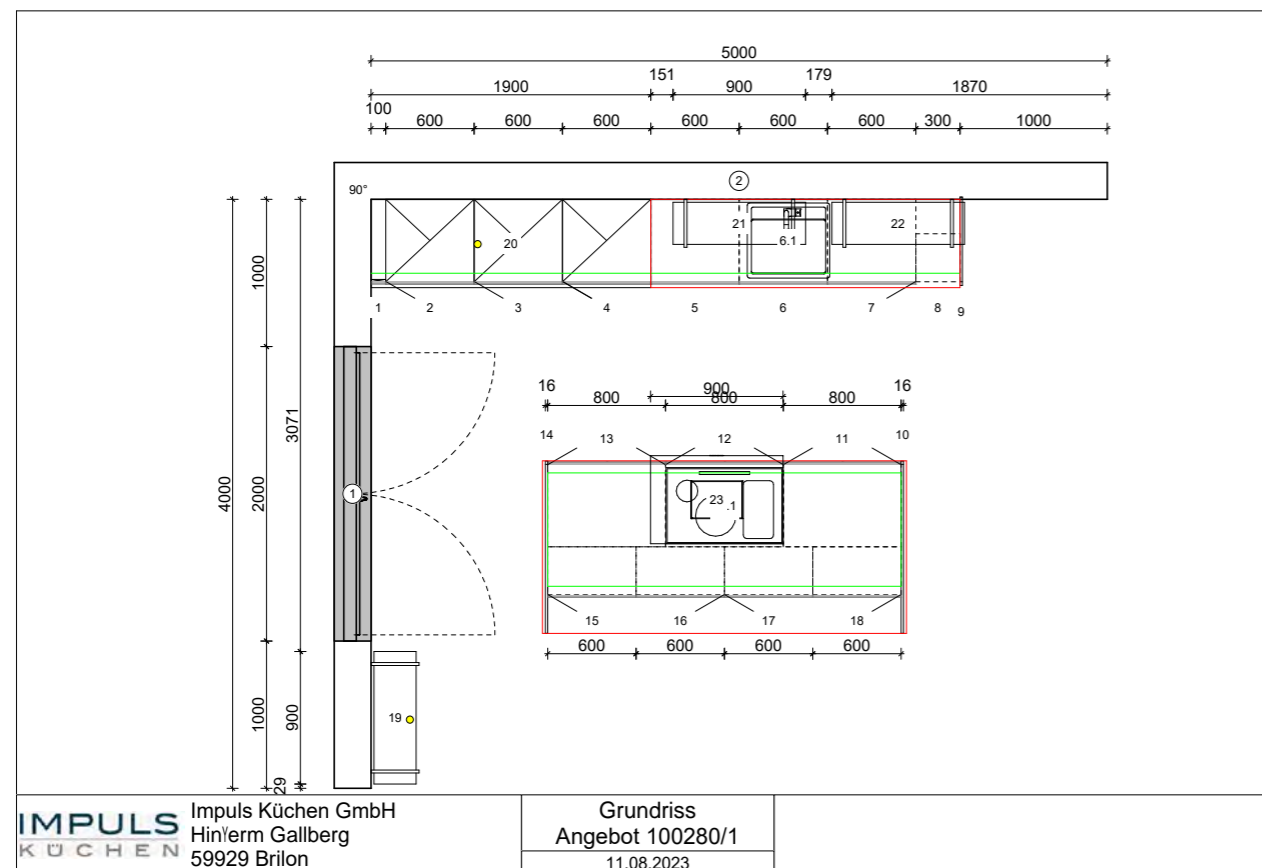


Living space Loft

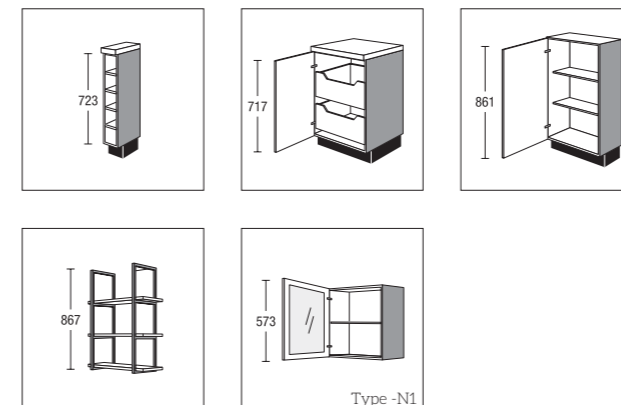
Planning 02

Planning data

Range: IP 1200
 Front: 913 Graphite
 Handle: 774 Metal D-handle anthracite black/brushed - 160 mm
 Carcase: 830 Graphite
 Worktop: 117 Hunton oak effect
 Mood: Urban lifestyle



Schranksarten, die teilweise in der Planung enthalten sein sollten:
 Types of cabinets, which should be partly included in the planning:



PDF + CARAT-Planung:
 PDF + CARAT Planning:

Lebensraum Familienküche

Nirgendwo spielt die Küche eine so zentrale Rolle im Zusammenleben wie in der Familie. Die Küche ist der Ort, an dem sich alle treffen. Sei es nun, um zu kochen oder zu backen, Hausaufgaben zu machen oder einfach nur, um zu plaudern.

Stauraum ist das A und O in der Familienküche. Weil Geschirr, Gläser, Besteck, Kochutensilien, Küchengeräte, Lebensmittel, Vorrat und zahlreiche Küchenhelfer untergebracht werden müssen. Der Verzicht auf Hängeschränke ist für Familien nur dann empfehlenswert, wenn es alternative Stauraummöglichkeiten wie Vitrinen gibt.

Living space Family kitchen

Nowhere else does the kitchen play such a central role in living together as in the family. The kitchen is the place where everyone meets. Whether it's to cook or bake, do homework or just to chat.

Storage space is the key in a family kitchen. Because dishes, glasses, cutlery, cooking utensils, kitchen appliances, food, supplies and numerous kitchen gadgets need to be accommodated. Eliminating wall units is recommended for families only if there are alternative storage options such as display cabinets.



Lebensraum Familienküche

Planung 01

Planungsdaten

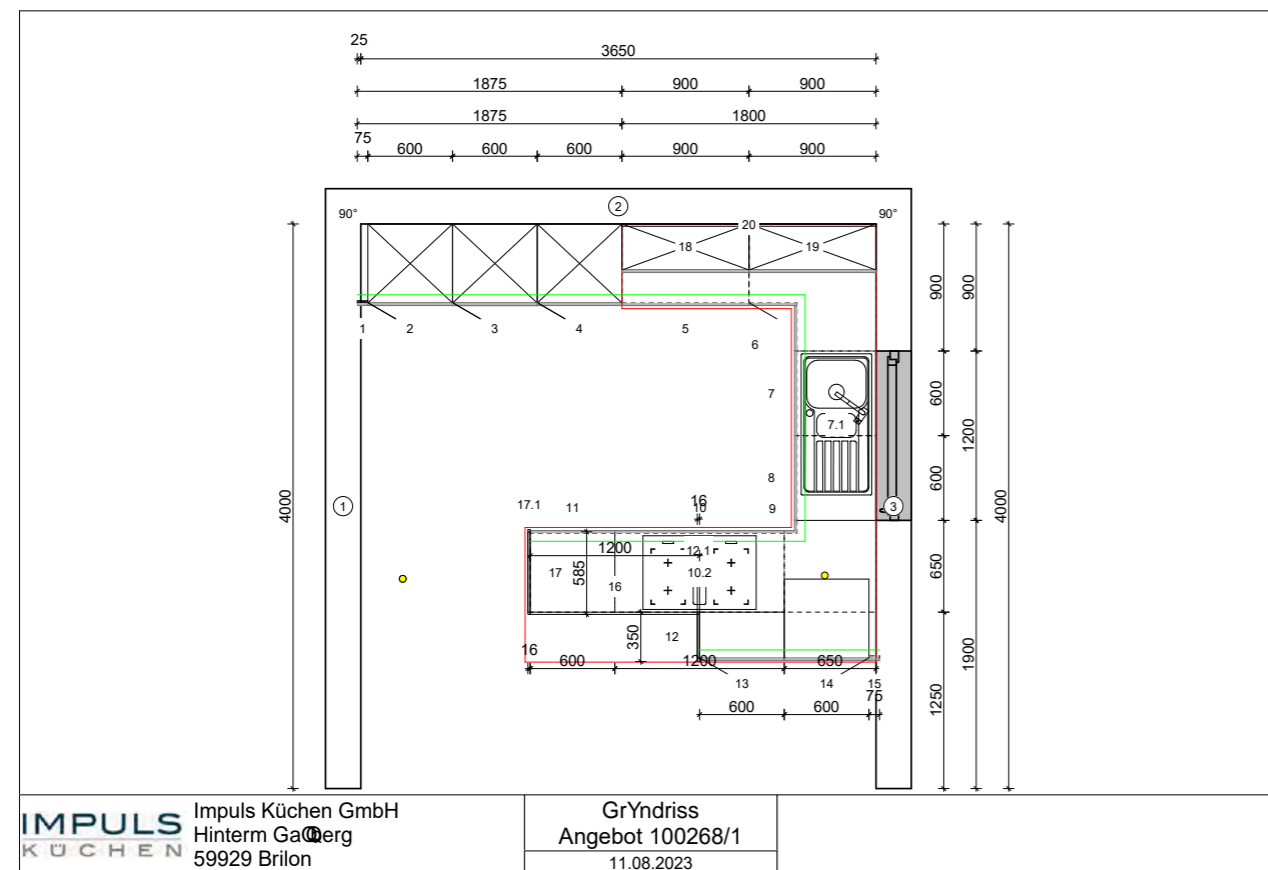
Programm: IP 4050
 Front: 791 Weiß Hochglanz
 Griff: 740 Griffleiste Edelstahl-Optik
 Korpus: 517 Weiß
 Arbeitsplatte: 117 Hunton Eiche-Nb.
 Mood: Spielraum für alle(s)

Living space Family kitchen

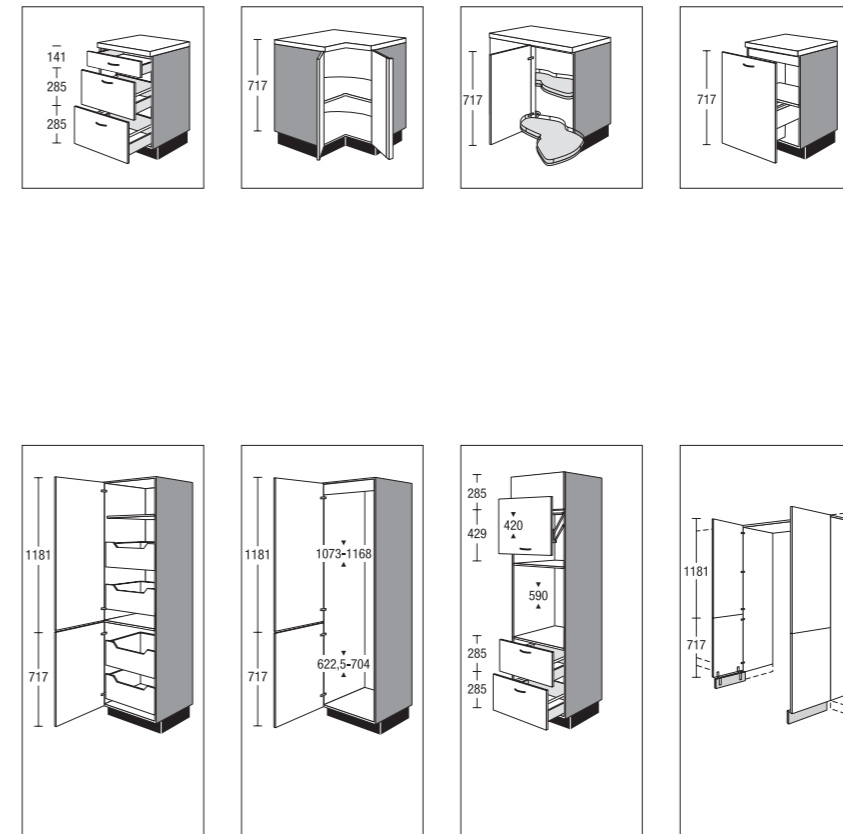
Planning 01

Planning data

Range: IP 4050
 Front: 791 High-Gloss white
 Handle: 740 Strip handle stainless steel effect
 Carcase: 517 White
 Worktop: 117 Hunton oak effect
 Mood: Freedom for all



Schranksypen, die teilweise in der Planung enthalten sein sollten:
 Types of cabinets, which should be partly included in the planning:



PDF + CARAT-Planung:
 PDF + CARAT Planning:



Lebensraum Familienküche

Planung 02

Planungsdaten

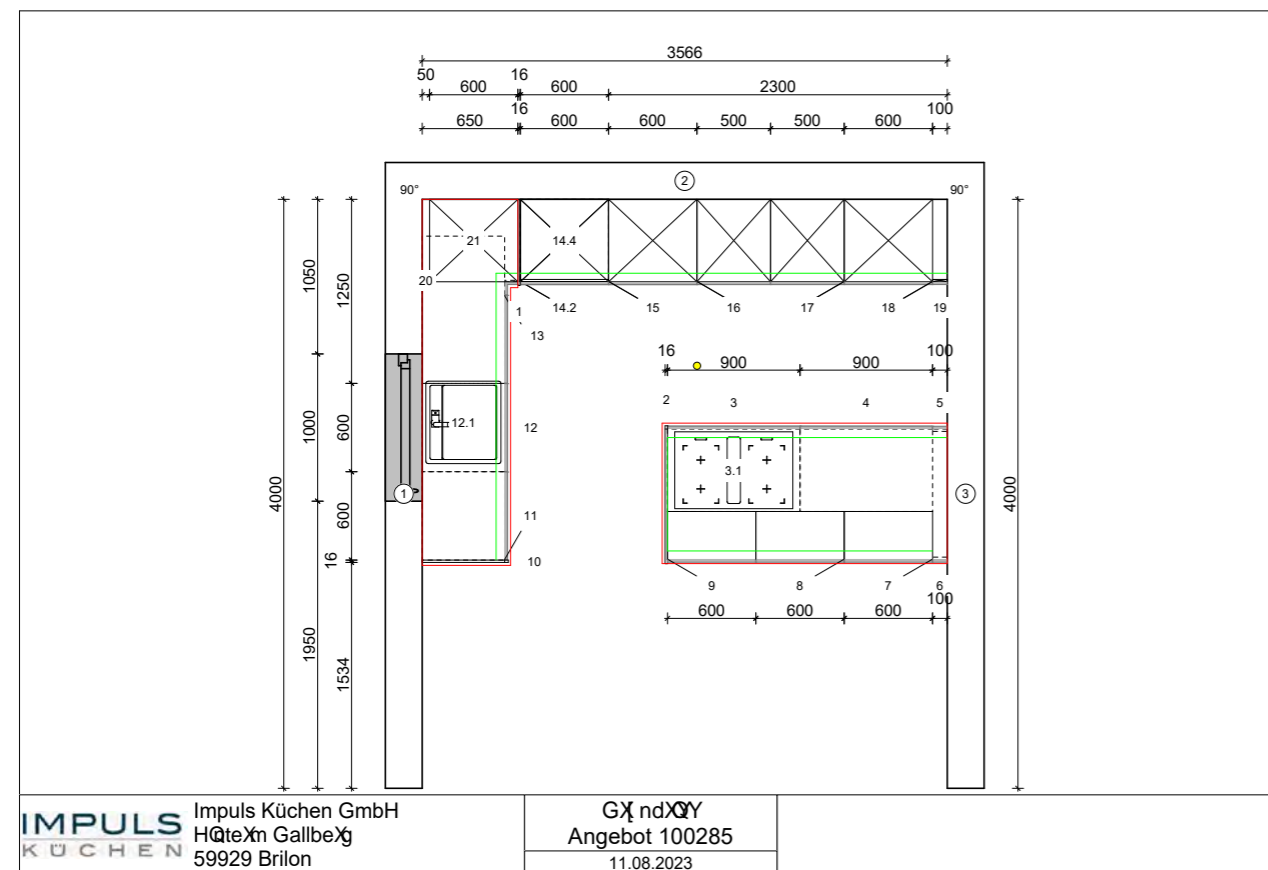
Programm: IP 3150
 Front: 124 Cappuccino
 Griff: 740 Griffleiste Edelstahl-Optik
 Korpus: 830 Grafit
 Arbeitsplatte: 127 Wildhorn-Nb. Alpin
 Mood: Fließende Formen

Living space Family kitchen

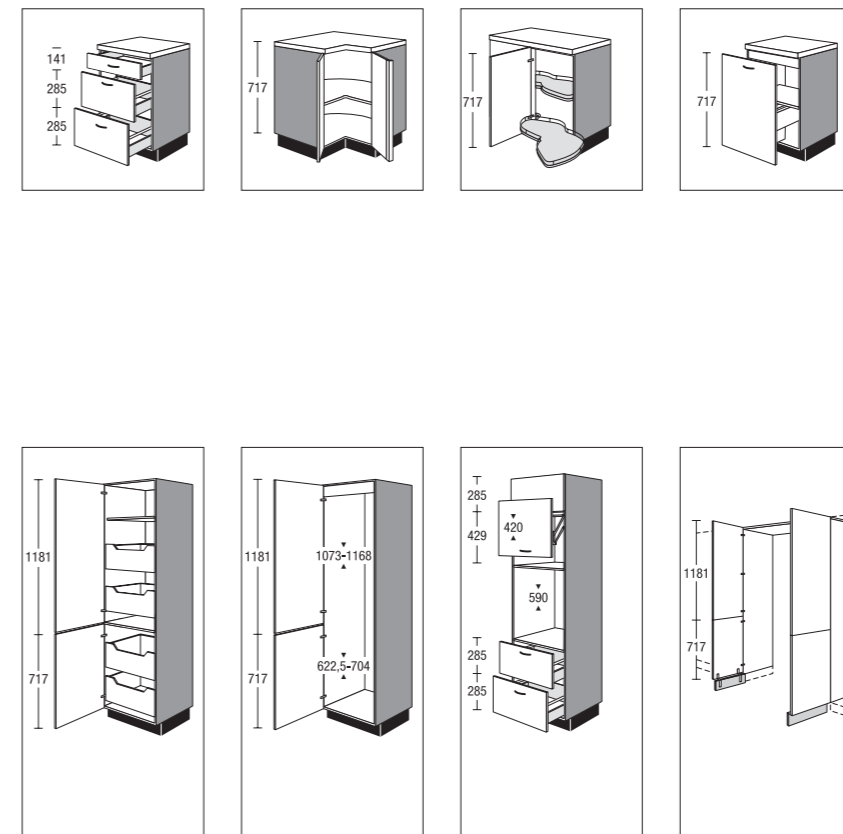
Planning 02

Planning data

Range: IP 3150
 Front: 124 Cappuccino
 Handle: 740 Strip handle stainless steel effect
 Carcase: 830 Graphite
 Worktop: 127 Wild maple effect, alpine
 Mood: Flowing forms



Schrankschranktypen, die teilweise in der Planung enthalten sein sollten:
 Types of cabinets, which should be partly included in the planning:



PDF + CARAT-Planung:
 PDF + CARAT Planning:



Lebensraum Grifflosküche

Der 1960 gestartete Trend nahm mit den Jahren und Jahrzehnten immer weiter an Fahrt auf. Küchen sind heute mehr Lebensraum als Versorgungs-Werkstätten und dazu in modernen, offenen Grundrissen oftmals die Verlängerung von Wohnzimmer und Essplatz. Grifflose Schränke zaubern in Neubauten, aber auch renovierten Altbauten, eine harmonische Optik.

Die grifflose Front von Küchentresen, Pantry oder Hängeschrank-Zeile vermittelt dazu optische Ruhe und Ordnung - und verschmilzt immer mehr mit dem Look der angrenzenden Stauraumeinheiten wie Sideboards oder TV-Elementen.

Der sanfte Übergang zwischen Küche und Wohnbereich gehört in Neubauten heute wie erwähnt schon zum planerischen Standard-Repertoire. Die Küche ist als „Raum im Wohnraum“ gestaltet, der Essbereich schließt sich harmonisch an.

Für offene Grundrisse aber auch kleine Küchen ist eine grifflose Gestaltung bestens geeignet. Die ununterbrochene Optik lässt Grenzen verschwimmen, betont waagerechte Linien und öffnet daher den Raum.

Bei der Planung sollten möglichst breite Schränke verplant werden. Eine Aneinanderreihung von Schränken sollte möglichst immer mit gleich breiten Schränken erfolgen.

Living space Handleless kitchen

The trend, which started in 1960, continued to gain momentum over the years. Today, kitchens are more living space than supply workshops, and in addition, in modern, open floor plans, they are often an extension of the living room and dining area. Handleless cabinets conjure up a harmonious look in new buildings, as well as renovated older ones.

The handleless fronts of kitchen counters, pantries or wall units also convey a sense of visual calm and order - and increasingly blend in with the look of neighboring storage units such as sideboards or TV elements.

*The cooking island as a monochrome block in the room
As mentioned, the smooth transition between the kitchen and living area is already part of the standard planning repertoire in new buildings today. The kitchen is designed as a „room within the living room“, with the dining area harmoniously adjoining it.*

A handleless design is ideally used for open floor plans, but also for small kitchens. The uninterrupted look blurs boundaries, highlights horizontal lines and therefore opens up the space.

When planning, the units should be as wide as possible. For this design, a row of units should always be planned with units of the same width.



Lebensraum Grifflosküche

Planung 01

Planungsdaten

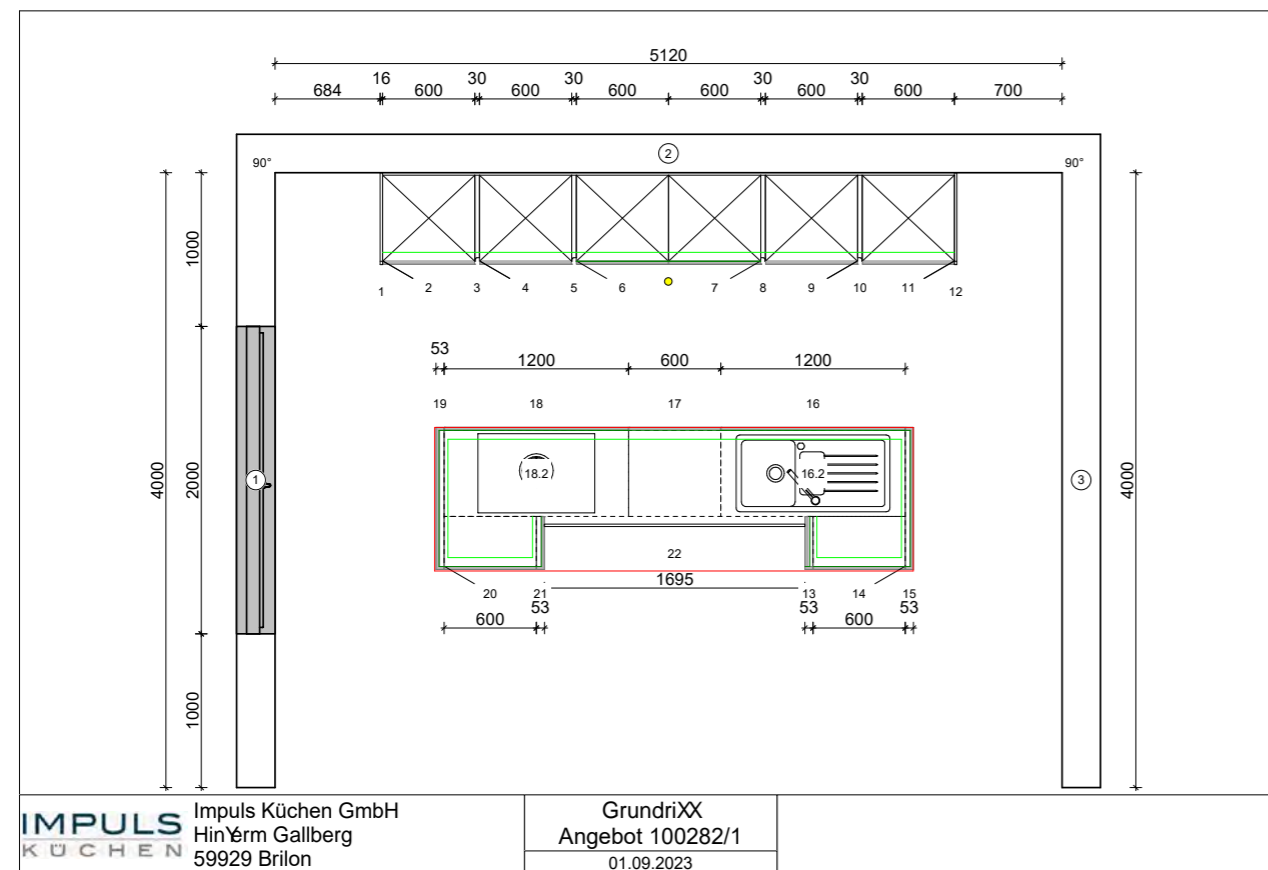
Programm: IP 3150
 Front: 156 Schwarz
 Griff: 970 Griffmulde Schwarz
 Korpus: 120 Schwarz
 Arbeitsplatte: 146 Schieferstruktur Schwarz
 Mood: Glänzend inspiriert

Living space Handleless kitchen

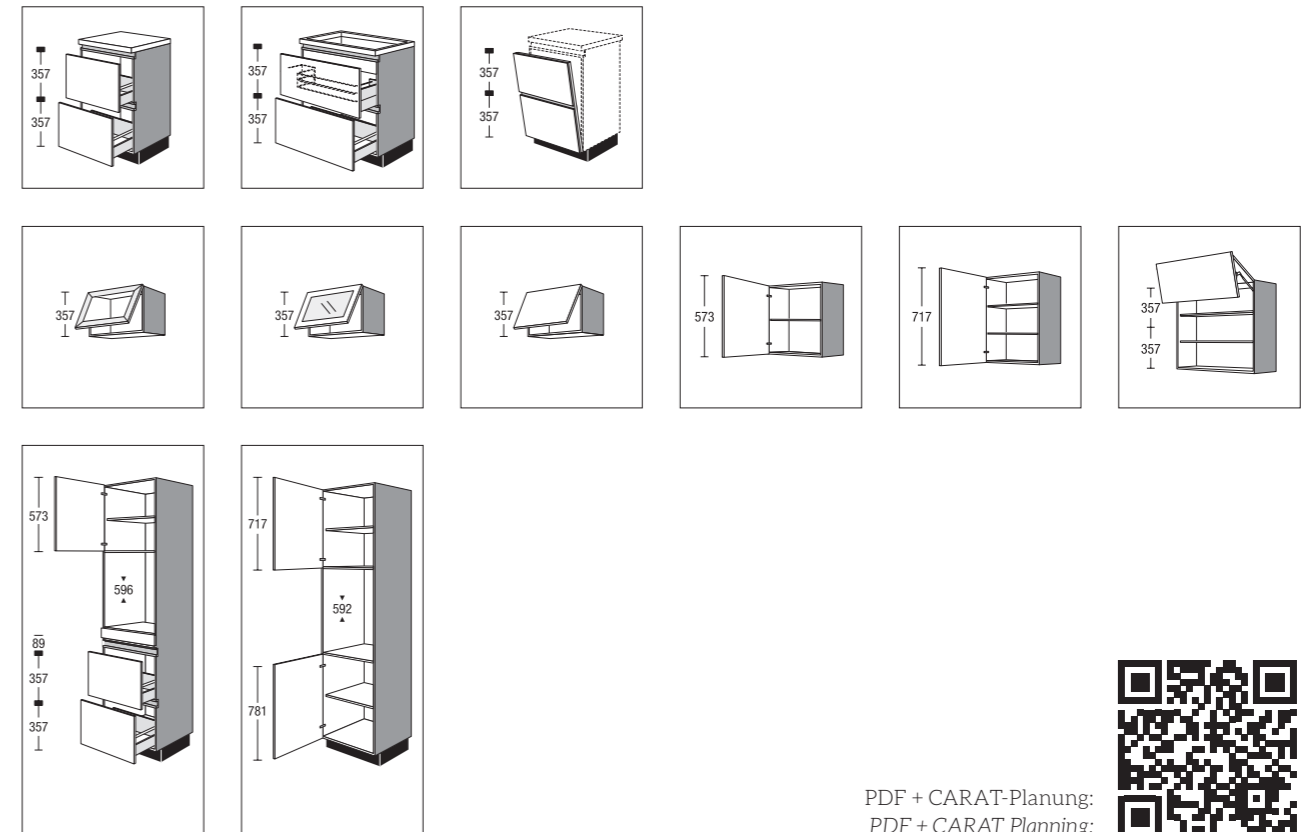
Planning 01

Planning data

Range: IP 3150
 Front: 156 Black
 Handle: 970 Recessed handle black
 Carcase: 120 Black
 Worktop: 146 Black slate texture
 Mood: Brilliant inspiration



Schranksypen, die teilweise in der Planung enthalten sein sollten:
 Types of cabinets, which should be partly included in the planning:



PDF + CARAT-Planung:
 PDF + CARAT Planning:



Lebensraum Grifflosküche

Planung 02

Planungsdaten

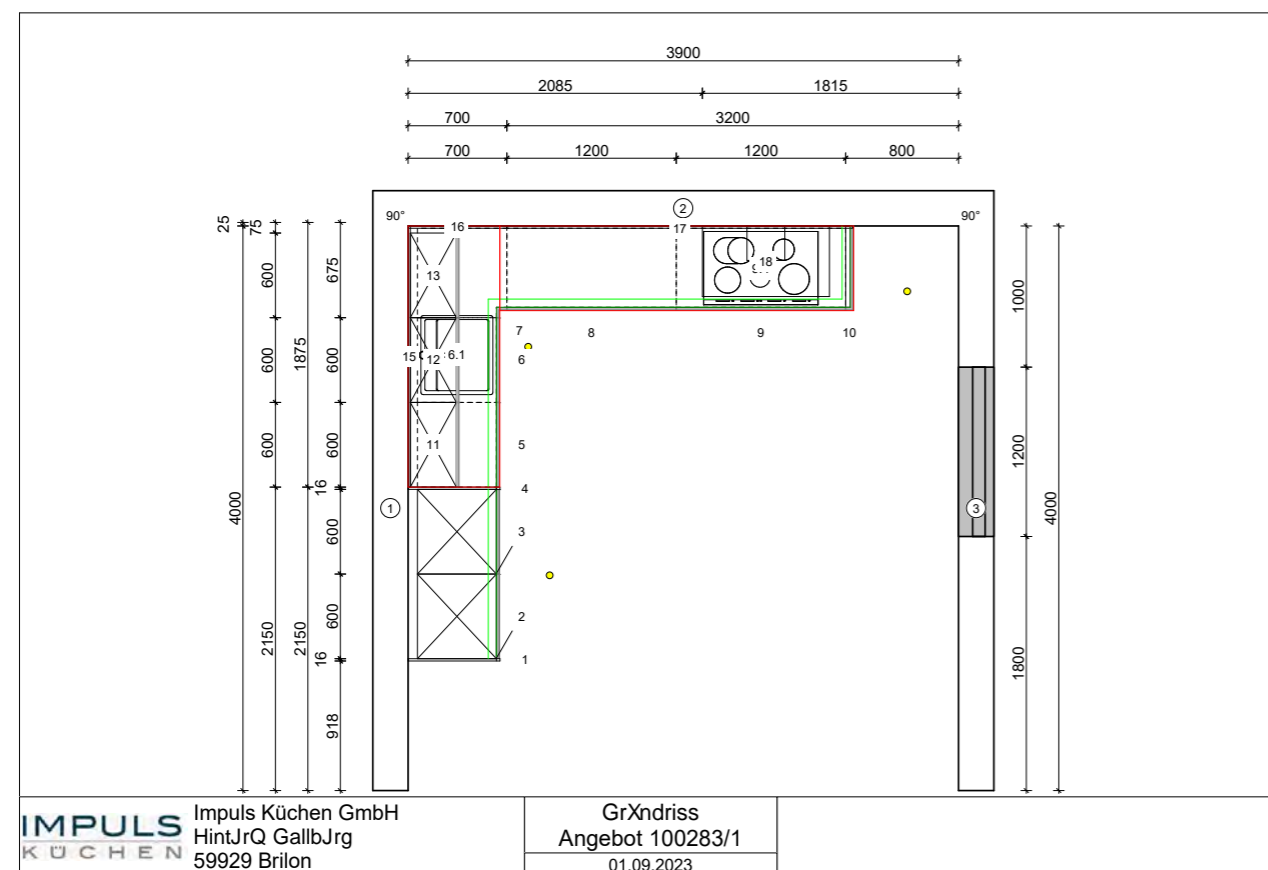
Programm: IP 2200
 Front: 114 Eiche-Nb. Schwarz
 Griff: 970 Griffmulde Schwarz
 Korpus: 120 Schwarz
 Arbeitsplatte: 683 Beton-Optik Schiefer hellgrau
 Mood: Schöne Aussichten

Living space Handleless kitchen

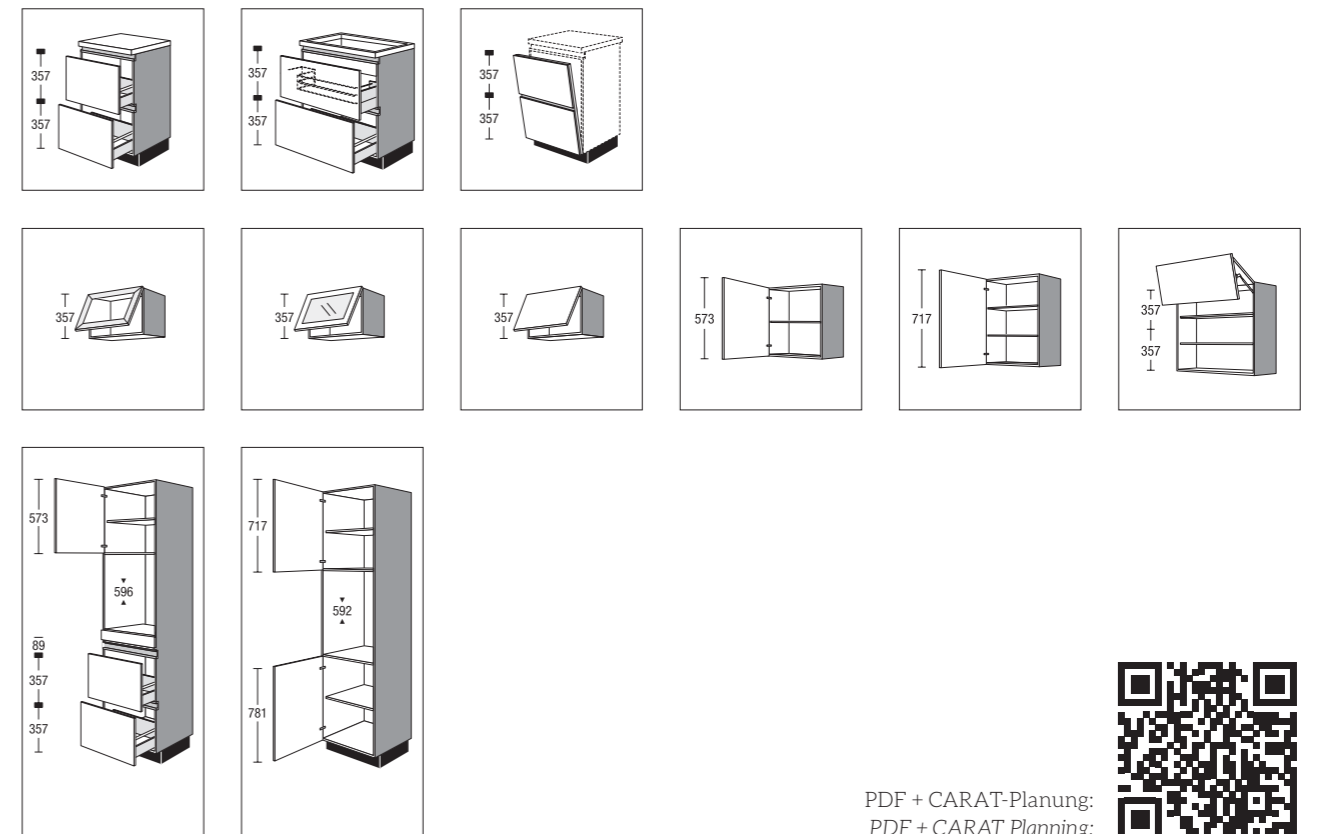
Planning 02

Planning data

Range: IP 2200
 Front: 114 Black oak effect
 Handle: 970 Recessed handle black
 Carcase: 120 Black
 Worktop: 683 Concrete effect, slate light grey
 Mood: Lovely outlooks



Schranksypen, die teilweise in der Planung enthalten sein sollten:
 Types of cabinets, which should be partly included in the planning:



PDF + CARAT-Planung:
 PDF + CARAT Planning:



Lebensraum Grifflosküche

Planung 03

Planungsdaten

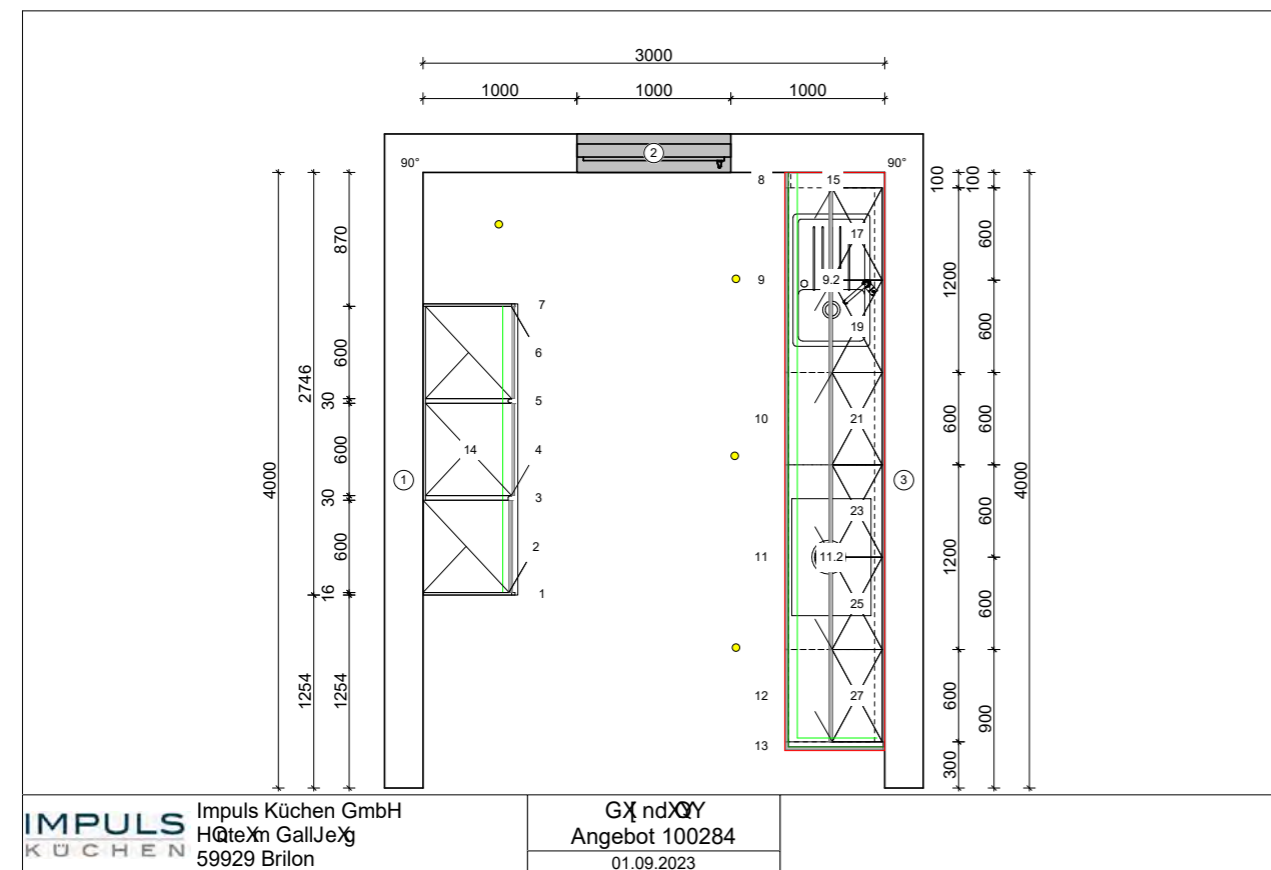
Programm: IP 3150 | IP 2200
 Front: 902 Weiß | 142 Oregon Eiche-Nb.
 Griff: 960 Griffmulde Edelstahl-Optik
 Korpus: 517 Weiß | 890 Oregon Eiche-Nb.
 Arbeitsplatte: 688 Oregon Eiche-Nb.
 Mood: Glänzend inspiriert

Living space Handleless kitchen

Planning 03

Planning data

Range: IP 3150 | IP 2200
 Front: 902 White | 142 Oregon oak effect
 Handle: 960 Recessed handle stainless steel effect
 Carcase: 517 White | 890 Oregon oak effect
 Worktop: 688 Oregon oak effect
 Mood: Brilliant inspiration

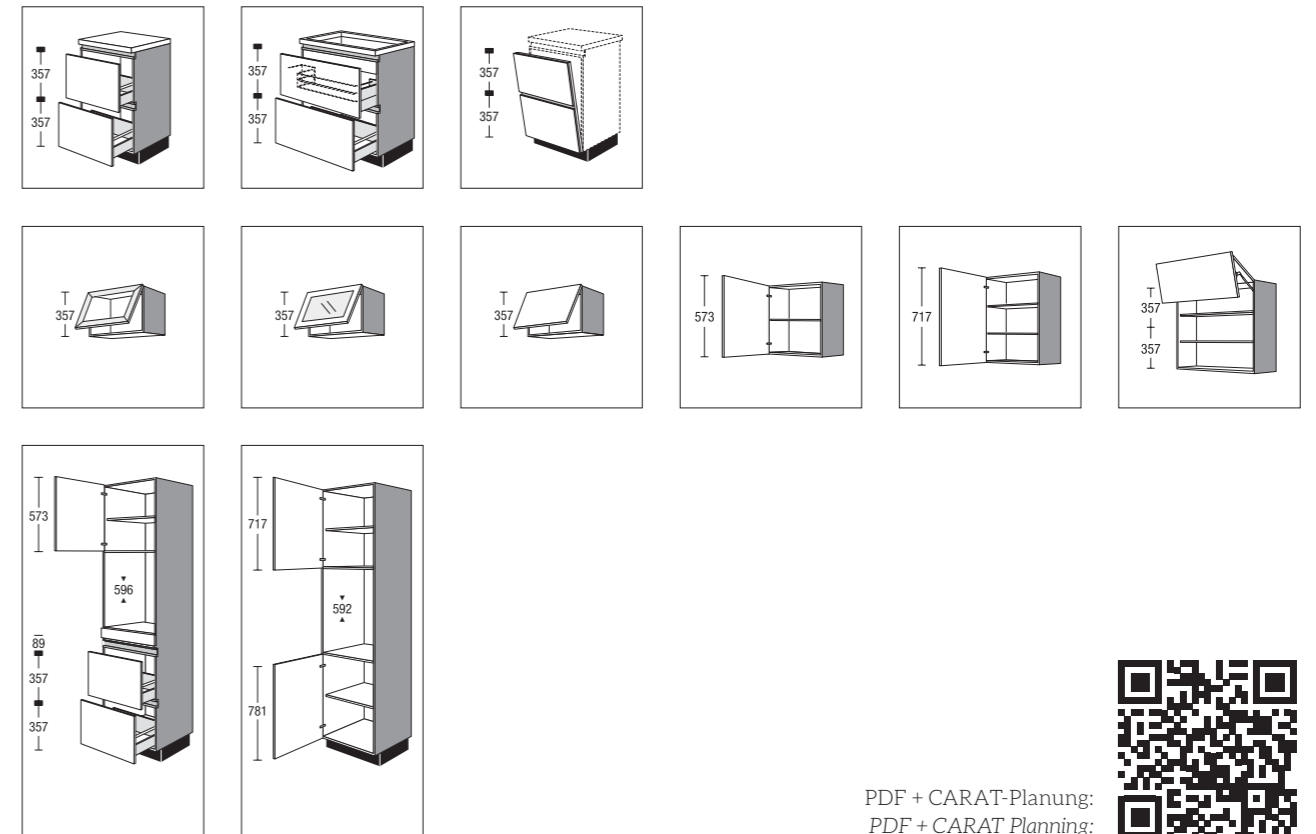


IMPULS KÜCHEN
 Impuls Küchen GmbH
 Hütten Gallen
 59929 Brilon

GXndXY
 Angebot 100284
 01.09.2023

CARAT, V2023.8.0.4, #110296

Schranksypen, die teilweise in der Planung enthalten sein sollten:
 Types of cabinets, which should be partly included in the planning:



PDF + CARAT-Planung:
 PDF + CARAT Planning:



Lebensraum Büroküche

Dass der beste Platz in der Büroküche für die Kaffeemaschine reserviert ist, versteht sich von selbst. Darüber hinaus ist es wichtig, dass die verschiedenen Bereiche so angeordnet werden, dass sich kurze Laufwege ergeben. Es ist beispielsweise äußerst praktisch, den Geschirrschrank für Becher und Tassen so zu platzieren, dass er sich in unmittelbarer Nähe zum Geschirrspüler befindet, da dieser fast täglich ausgeräumt wird und zum größten Teil Tassen enthält.

Damit die Gläser, Becher und Tassen sowie weiteres Geschirr, ordentlich aufbewahrt werden können, verfügt die perfekte Büroküche über mehrere stabile und geräumige Schränke. Blumensträuße gehören zu einem Geburtstag genauso dazu wie leckere Kuchen oder Torten. Planen Sie deswegen auch ausreichend Platz für Vasen und Kuchenteller ein. Je größer das Team ist, desto öfter gibt es etwas zu feiern. Auszugsschränke eignen sich beispielsweise hervorragend, um Teller, Töpfe und Sektkläser ordentlich zu verstauen.

Die Arbeitsfläche dient primär als Abstellfläche für den Wasserkocher und eine große Kaffeemaschine, sodass die Arbeitsplatte entsprechend groß gewählt werden sollte.

Eine tiefe Spüle für die Büroküche eine sehr gute Wahl. Der Platz unterhalb des Spülbeckens eignet sich wunderbar für einen praktischen Spülenschrank, in dem Spülmittel, Entkalkungsmittel, Geschirrspültabs und Spülschwämme aufbewahrt werden. Fällt der Schrank groß genug aus, kann hier außerdem noch ein Mülleimer platziert werden.

Living space Office kitchen

It goes without saying that the best place in the office kitchen is reserved for the coffee machine. In addition, it is important to arrange the various areas so that there are short walking distances. For example, it is extremely practical to place the cupboard for cups and mugs so that it is in close distance to the dishwasher, since it is cleaned out almost every day and contains mostly cups.

In order to keep the glasses, mugs and cups and other dishes, neatly, the perfect office kitchen has several solid and spacious cabinets. Bouquets of flowers are just as much a part of a birthday as delicious cakes or pies. Therefore, plan enough space for vases and cake plates. The larger the team, the more often there will be something to celebrate. Pull-out cabinets, for example, are great to neatly store plates, pots and champagne glasses.

The countertop serves primarily as a storage area for the kettle and a large coffee machine, so the countertop should be chosen appropriately large.

A deep sink for the office kitchen is a very good choice. The space below the sink is wonderful for a practical sink unit, which stores washing-up liquid, descaling agent, dishwasher tabs and dishwashing sponges. If the unit is large enough, a trash can can also be placed here.



Lebensraum Büroküche

Planung 01

Planungsdaten

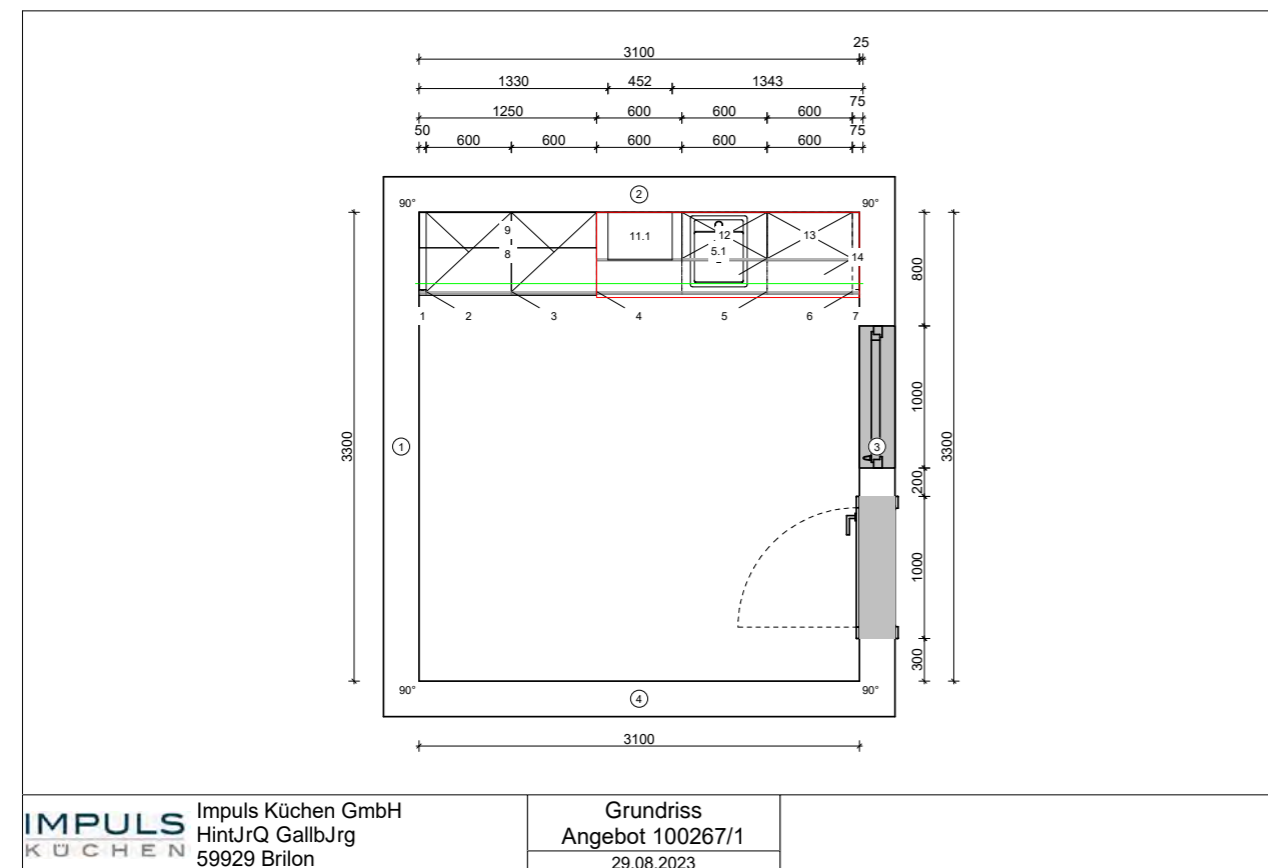
Programm: IP 1200
 Front: 952 Petrol
 Griff: 763 Metallbügel Anthrazit - 160 mm
 Korpus: 517 Weiß
 Arbeitsplatte: 619 Weiß
 Mood: Inspirierend anders

Living space Office kitchen

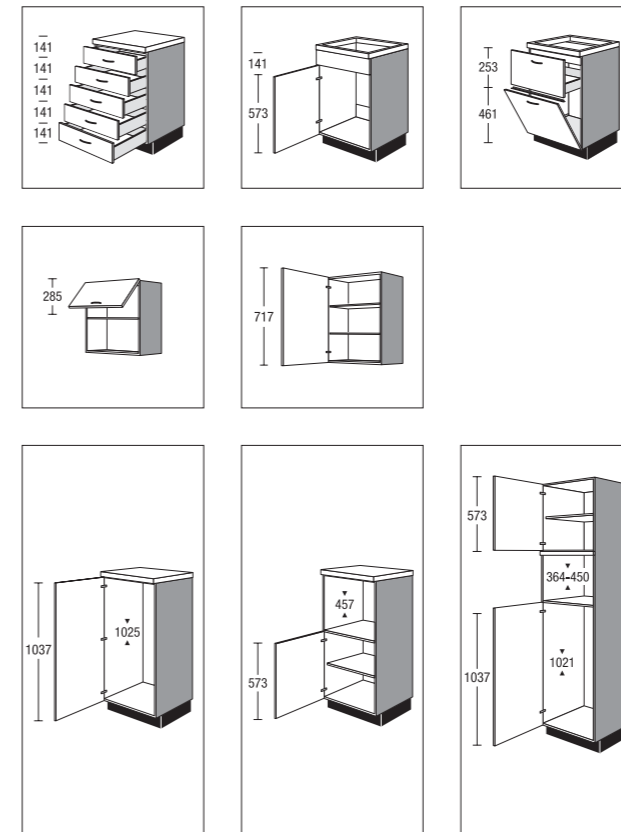
Planning 01

Planning data

Range: IP 1200
 Front: 952 Petrol
 Handle: 763 Metal D-handle anthracite - 160 mm
 Carcase: 517 White
 Worktop: 619 White
 Mood: Inspiringly different



Schrankschranktypen, die teilweise in der Planung enthalten sein sollten:
 Types of cabinets, which should be partly included in the planning:



Lebensraum Büroküche

Planung 02

Planungsdaten

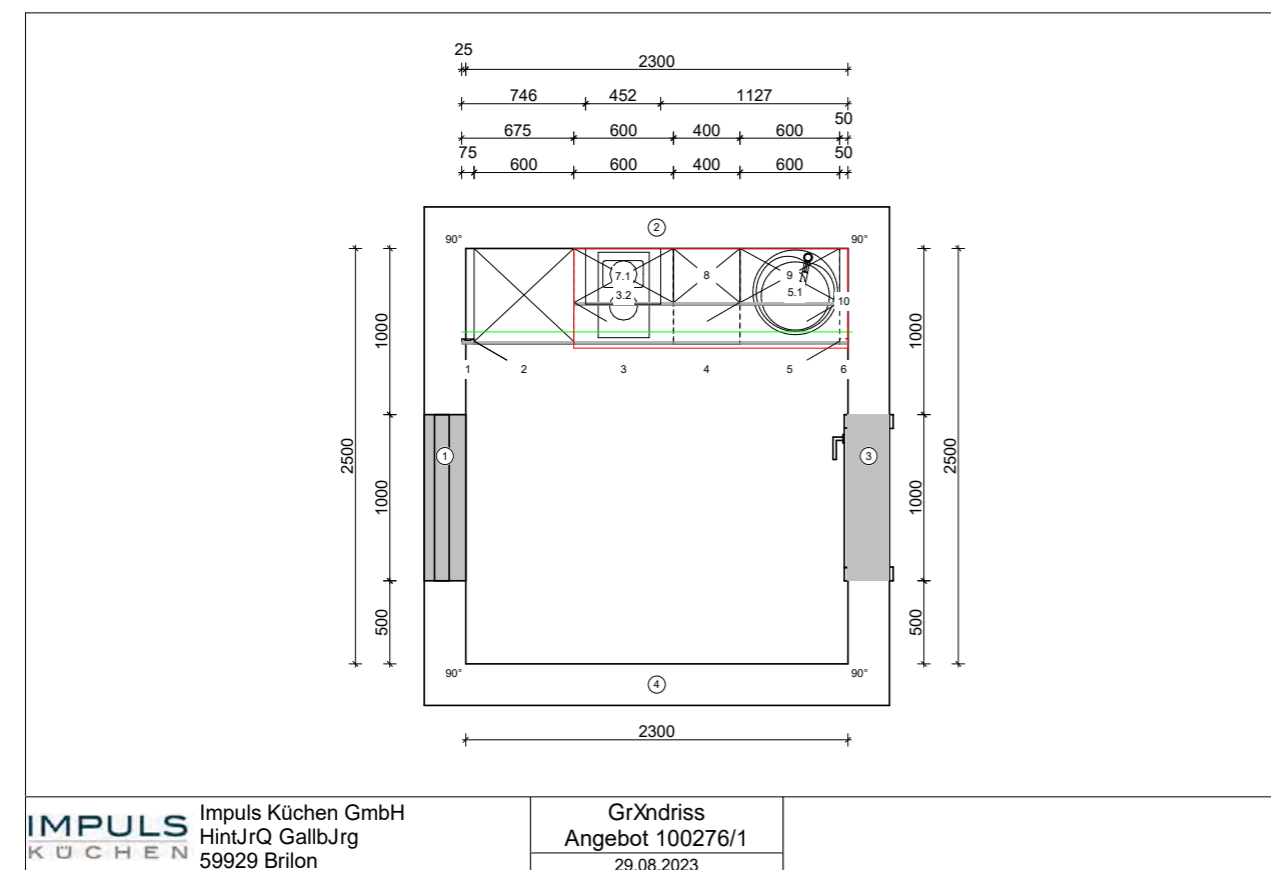
Programm: IP 1200
 Front: 954 Space Grey
 Griff: 771 Metallbügelgriff Schwarz - 128 mm
 Korpus: 900 Space Grey
 Arbeitsplatte: 128 Wild West
 Mood: Offen fürs neue Wohnen

Living space Office kitchen

Planning 02

Planning data

Range: IP 1200
 Front: 954 Space grey
 Handle: 771 Metal D-handle black - 128 mm
 Carcase: 900 Space grey
 Worktop: 128 Wild west
 Mood: Open to new living

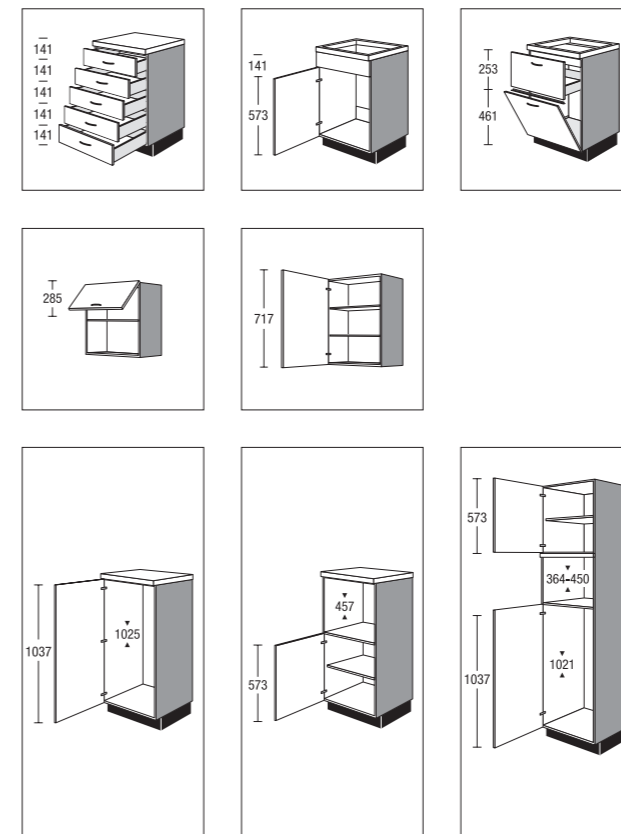


IMPULS Impuls Küchen GmbH
 KÜCHEN HintJrQ GallbJrg
 59929 Brilon

GrXndriss
 Angebot 100276/1
 29.08.2023

CARAT, V2023.8.0.4, #110296

Schranksypen, die teilweise in der Planung enthalten sein sollten:
 Types of cabinets, which should be partly included in the planning:



PDF + CARAT-Planung:
 PDF + CARAT Planning:



Lebensraum Tiny Kitchen

Da die Grundfläche begrenzt ist, ist es schlau, in die Höhe zu bauen und den Raum bis zur Decke mit Hängeschränken oder Regalen zu füllen. Schlanke Apothekerschränke bieten viel Stauraum, Seitenschränke für Elektrogeräte die übereinander angeordnet sind nutzen den Raum nach oben hin optimal aus.

Auszüge sind ideal, um das ein oder andere Kleingerät unterzubringen. Sie lassen sich mit einem Ordnungssystem ausstatten und helfen, den Überblick zu behalten. Eckschränke sollten eingeplant werden damit kein Stauraum durch „tote Ecken“ verloren geht.

Als Arbeitsfläche sollten mindestens 60 Zentimeter eingeplant werden, denn soviel Platz wird zum Schneiden von Gemüse oder für das Vorbereiten benötigt. Eine verlängerte Arbeitsplatte kann mit Hockern nach dem Essen zu einem platzsparenden Tisch umfunktioniert werden.

Die richtige Farbwahl: Je heller desto besser! Weiß, Creme, Hellgrau und helle Holzöne verleihen dem Raum mehr Licht und lassen die Küche optisch größer aussehen. Die Wahl von hellen Farben gilt auch für die Wände. Elektrogeräte sollten nicht dunkel sein das Sie viel Licht schlucken und der kleine Raum erscheint noch kleiner. Auch Naturstein als Arbeitsplatte sieht drückend aus. Am besten eignen sich helle, glänzende Fronten oder Hochglanz. Durch die Spiegelung wird eine optische Täuschung hervorgerufen, die vergrößert.

Living space Tiny Kitchen

Since the floor area is limited, it is smart to build up in height and fill the space up to the ceiling with wall cabinets or shelves. Slim larder units offer plenty of storage space, tall units for electrical appliances that are arranged one above the other make the most of the space above.

Pull-out units are ideal for storing one or two small appliances. They can be provided with an organization system and help to keep track of everything. Corner units should be planned so that no storage space is lost due to „dead corners“.

At least 60 centimeters should be planned as a work surface, because this much space is needed for cutting vegetables or for preparation. An extended countertop can be converted into a space-saving table with stools after dinner preparation.

The right color choice: The lighter the better! White, cream, light gray and light wood tones add extra light to the room and make the kitchen look visually larger. The choice of light colors also applies to the walls. Electrical appliances should not be dark that you swallow a lot of light and the small room will appear even smaller. Natural stone as a countertop also looks oppressive. Bright, glossy fronts or high gloss are best. The reflection creates an optical illusion that enlarges.



Lebensraum Tiny Kitchen

Planung 01

Planungsdaten

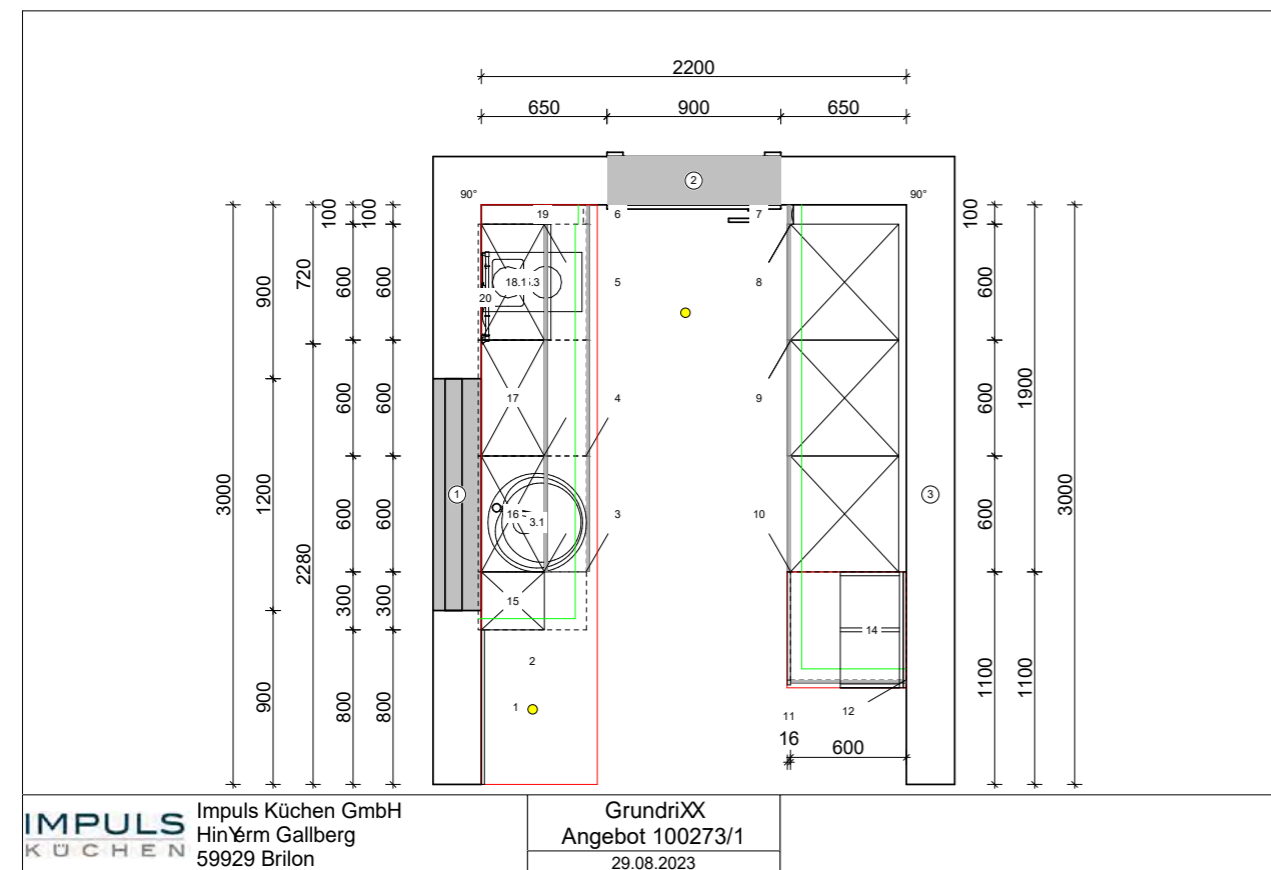
Programm: IP 1200
 Front: 112 Cappuccino
 Griff: 740 Griffleiste Edelstahl-Optik
 Korpus: 870 Seehorn-Nb.
 Arbeitsplatte: 677 Seehorn-Nb.
 Mood: In schönster Ausgewogenheit

Living space Tiny Kitchen

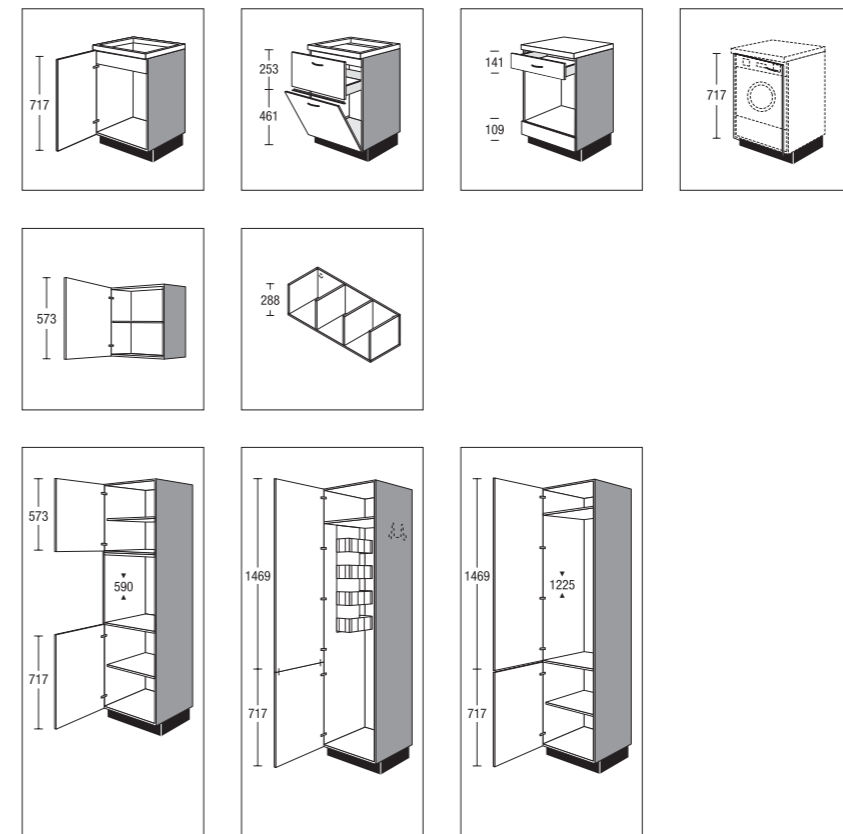
Planning 01

Planning data

Range: IP 1200
 Front: 112 Cappuccino
 Handle: 740 Strip handle stainless steel effect
 Carcase: 870 Sea maple effect
 Worktop: 677 Sea maple effect
 Mood: In perfect balance



Schranksarten, die teilweise in der Planung enthalten sein sollten:
 Types of cabinets, which should be partly included in the planning:



PDF + CARAT-Planung:
 PDF + CARAT Planning:



Lebensraum Tiny Kitchen

Planung 02

Planungsdaten

Programm: IP 1200
 Front: 111 Eiche-Nb. hell
 Griff: 684 Metallbügelgriff Edelstahl-Optik - 192 mm
 Korpus: 111 Eiche-Nb. hell
 Arbeitsplatte: 619 Weiß
 Mood: Bis zum Horizont

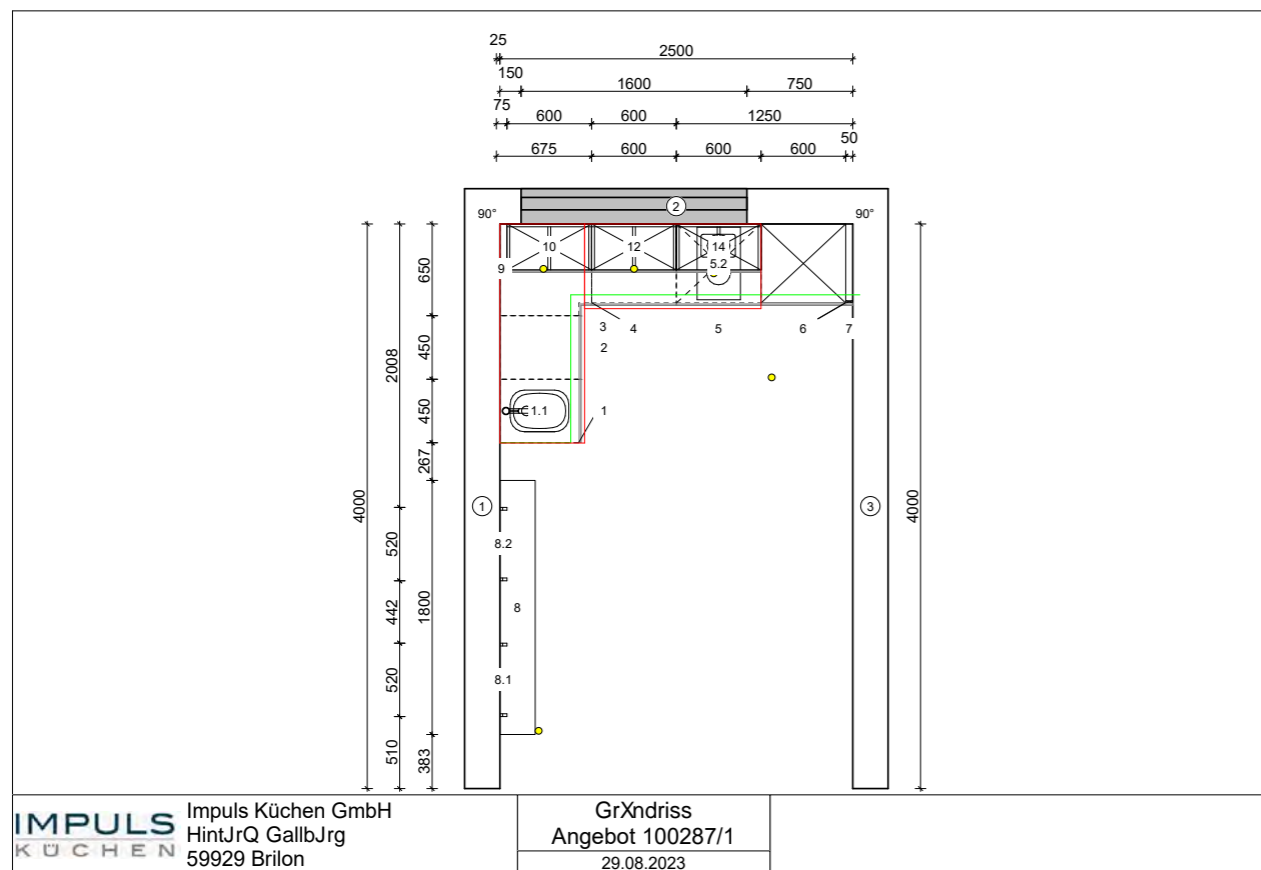


Living space Tiny Kitchen

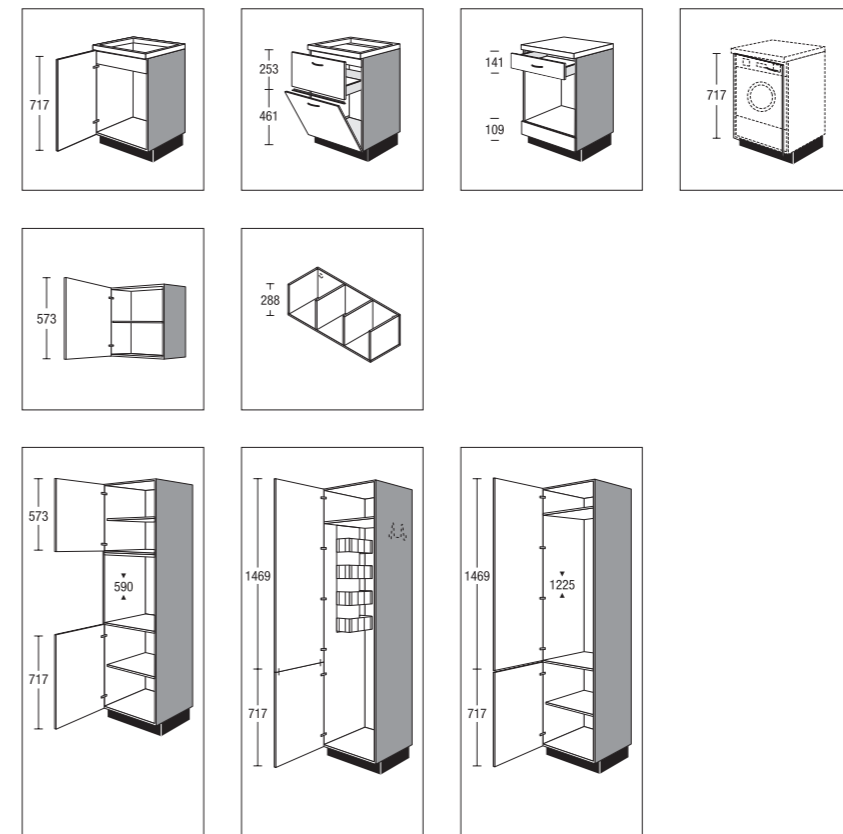
Planning 02

Planning data

Range: IP 1200
 Front: 111 Light oak effect
 Handle: 684 Metal D-handle stainless steel effect - 192 mm
 Carcase: 111 Light oak effect
 Worktop: 619 White
 Mood: To the horizon



Schranksypen, die teilweise in der Planung enthalten sein sollten:
 Types of cabinets, which should be partly included in the planning:



PDF + CARAT-Planung:
 PDF + CARAT Planning:



Lebensraum Single-Küche

Die Singleküche ist eine zweckmäßige Kleinküche für eine Person. Bei der Singleküche wird der zur Verfügung stehende Platz, häufig lediglich eine Küchennische im Wohnraum, optimal ausgenutzt. Auf große Einzelemente wird verzichtet und Stauraum in Form von Schränken, Regalsystemen oder Designelementen über der Arbeitsfläche hängend eingeplant.

Living space Single kitchen

Single kitchen is a functional small kitchen for one person. In the single kitchen, the available space which is often only a kitchen niche in the living room, is optimally used. Large individual elements are avoided and storage space is planned in form of units, shelving systems or design elements hanging above the work surface.



Lebensraum Single-Küche

Planung 01

Planungsdaten

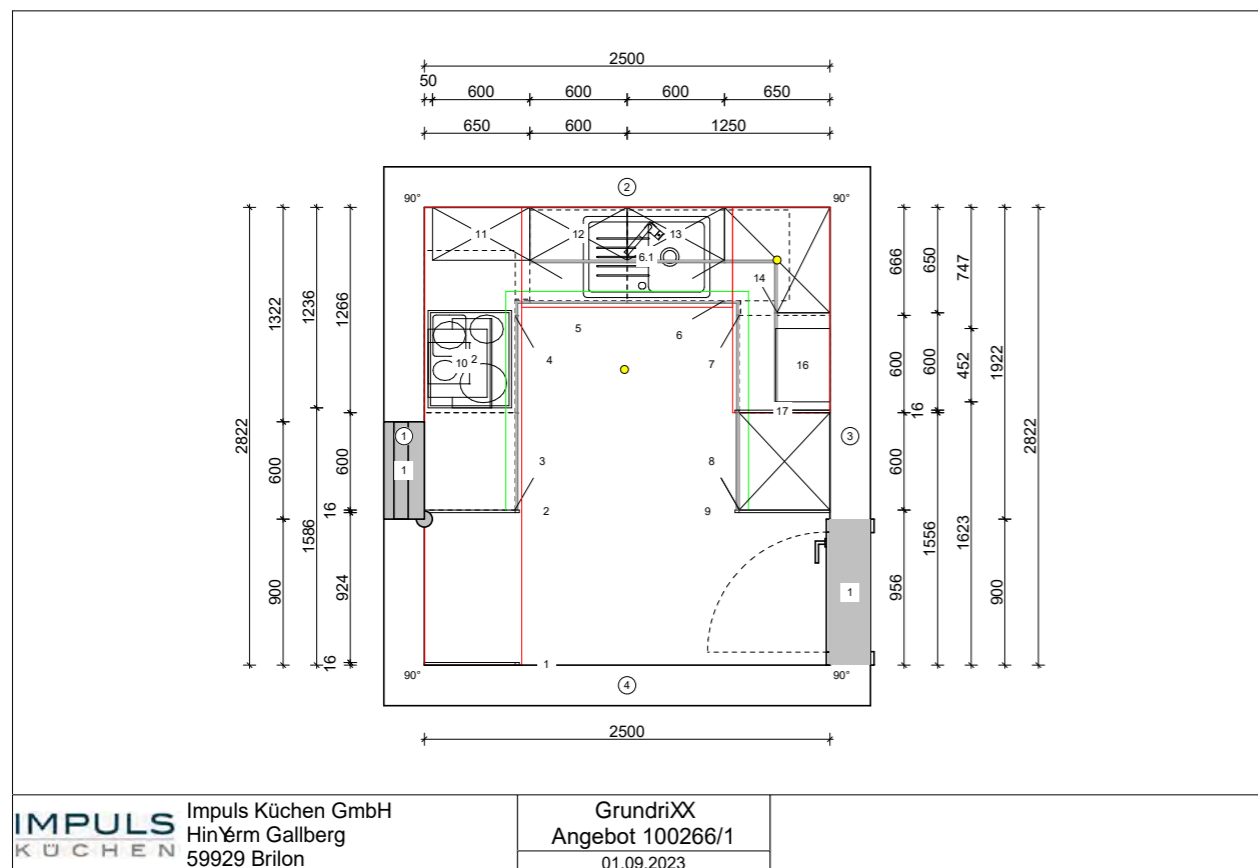
Programm: IP 1200
 Front: 122 Cranberry
 Griff: 769 Metallbügelgriff Schwarz - 128 mm
 Korpus: 830 Grafit
 Arbeitsplatte: 146 Schieferstruktur Schwarz
 Mood: Leicht wie eine Feder

Living space Single kitchen

Planning 01

Planning data

Range: IP 1200
 Front: 122 Cranberry
 Handle: 769 Metal D-handle black - 128 mm
 Carcase: 830 Graphite
 Worktop: 146 Black slate texture
 Mood: As light as a feather

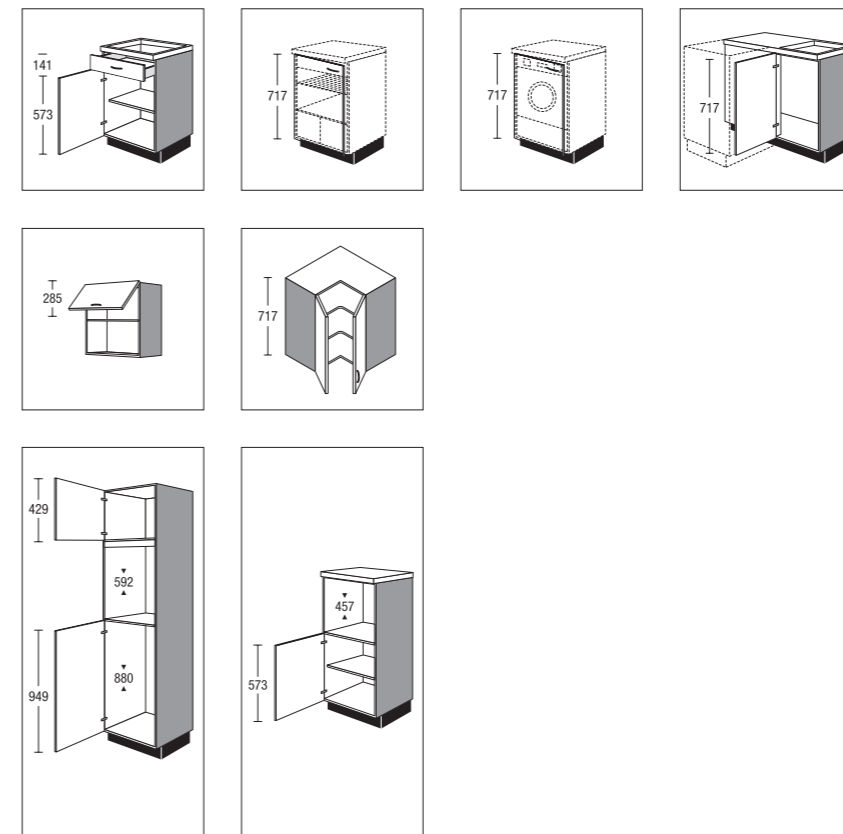


IMPULS Impuls Küchen GmbH
 KÜCHEN HinYerm Gallberg
 59929 Brilon

GrundriXX
 Angebot 100266/1
 01.09.2023

CARAT, V2023.8.0.4, #110296

Schranksypen, die teilweise in der Planung enthalten sein sollten:
 Types of cabinets, which should be partly included in the planning:



PDF + CARAT-Planung:
 PDF + CARAT Planning:



Lebensraum Single-Küche

Planung 02

Planungsdaten

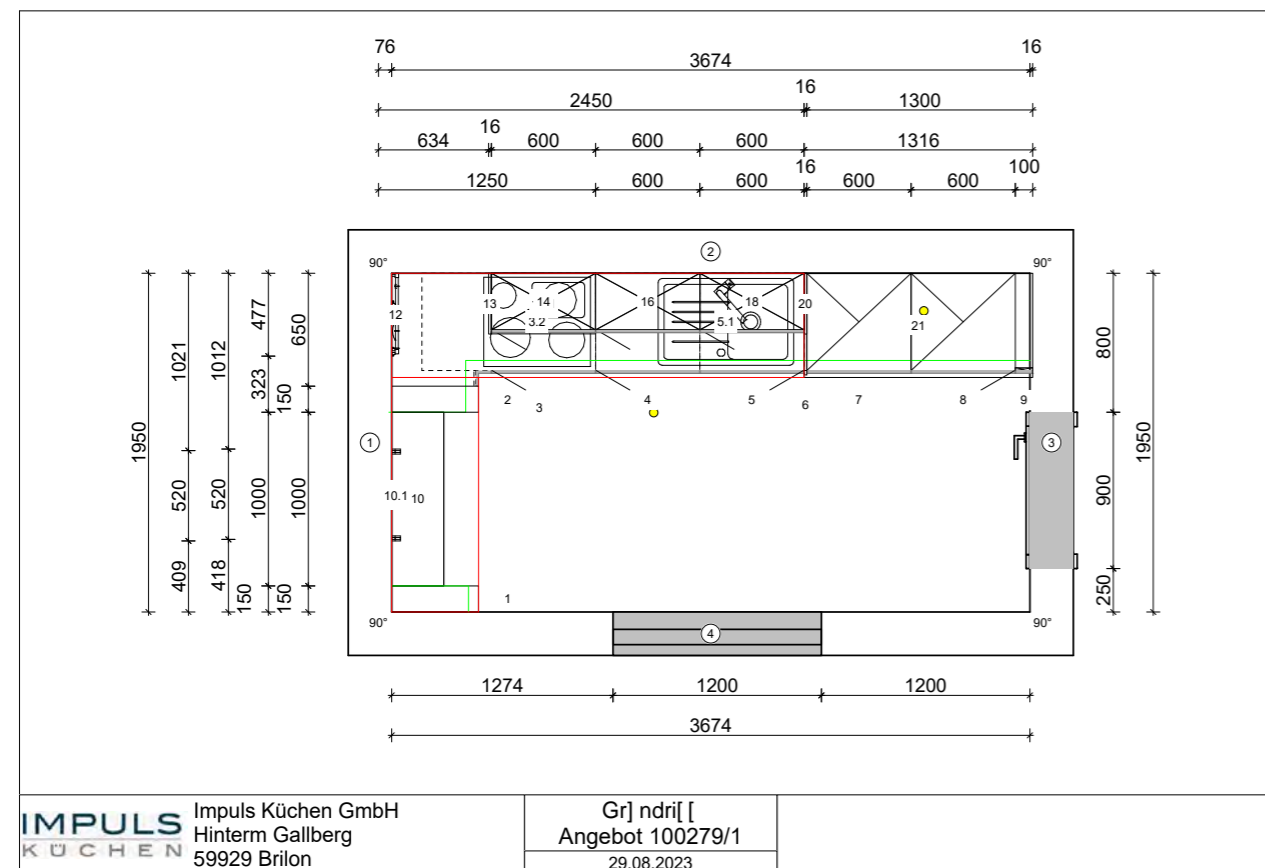
Programm: IP 1200
 Front: 134 Alby Blue
 Griff: 721 Bügelgriff Schwarzchrom-Optik - 160 mm
 Korpus: 830 Grafit
 Arbeitsplatte: 688 Oregon Eiche-Nb.
 Mood: Mit Liebe gemacht

Living space Single kitchen

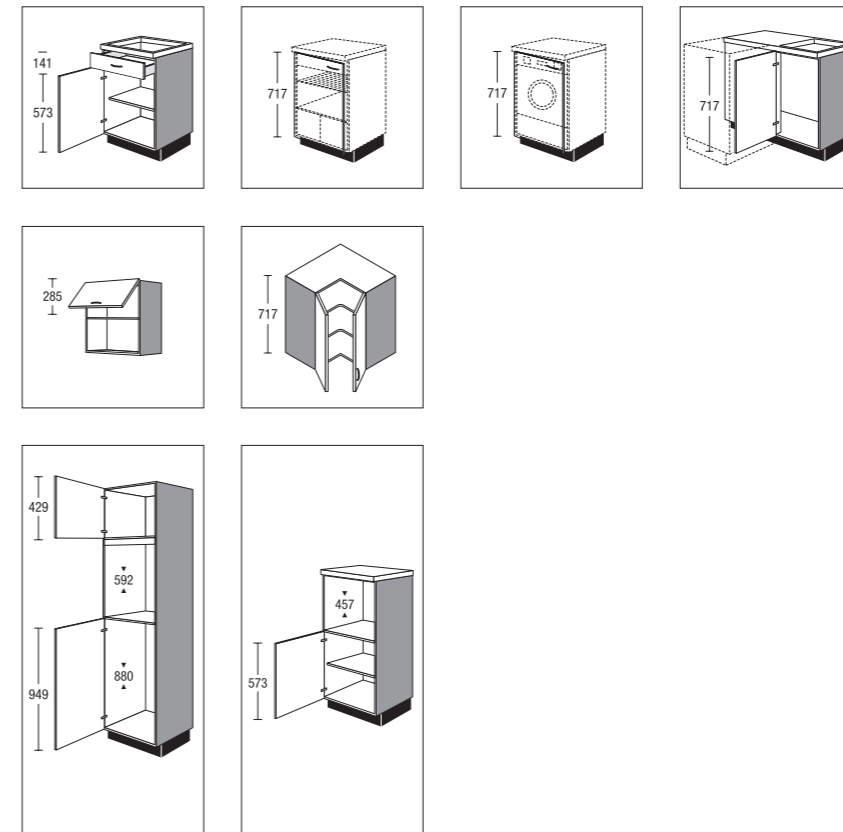
Planning 02

Planning data

Range: IP 1200
 Front: 134 Alby Blue
 Handle: 721 D-handle black chrome effect - 160 mm
 Carcase: 830 Graphite
 Worktop: 688 Oregon oak effect
 Mood: Made with love



Schranksypen, die teilweise in der Planung enthalten sein sollten:
 Types of cabinets, which should be partly included in the planning:



PDF + CARAT-Planung:
 PDF + CARAT Planning:



Lebensraum Landhausküche

Der Landhausstil ist gemütlich, rustikal, verspielt und natürlich. Vorbild für den Landhausstil sind nostalgische Villen und Landhäuser des vergangenen Adels aus dem 18. Jahrhundert. Die Stilrichtung zeichnet sich durch die Verwendung ursprünglicher Materialien wie Holz, Steingut, Messing und Kupfer aus.

Heutzutage hat der Landhausstil viele Facetten. Gegner des Einrichtungsstils würden ihn vielleicht als schwer, altmodisch und verschnörkelt bezeichnen und in vielen Fällen ist er das auch. Doch die moderne Landhausstil-Küche ist frisch, luftig und detailverliebt. Sie hat in der Regel glattere Rahmenfronten in hellen, freundlichen Farben. Gleichzeitig gilt: Weniger ist mehr. Anstelle vieler offener Regale und verspielter Pilaster, Kranzleisten und Lichtblenden finden sich in der modernen Landhausküche klarere Linien und schöne Details, wie kupferfarbene Griffe oder ein ausgefallener Fliesenspiegel, der die Aufmerksamkeit auf sich zieht.

Typische Elemente einer Landhausküche: Rahmenfronten, Hängeschränke oder Vitrinen mit Glastür (gerne mit Sprossen), rustikale Griffe oder Knöpfe, Holz-Optik, Kranzleisten und ggf. auch Lichtblenden.

Living space Country style kitchen

The country style is cozy, rustic, playful and natural. Model for the country style are nostalgic villas and country houses of the past nobility from the 18th century. The style is characterized by the use of original materials such as wood, stoneware, brass and copper.

Nowadays, country style has many facets. Opponents of this style of interior design might describe it as heavy, old-fashioned and ornate, and in many cases it is. But the modern country style kitchen is fresh, airy and detail-oriented. It usually has smoother framed fronts in bright, friendly colors. At the same time: less is more. Instead of lots of open shelving and playful pilasters, cornices, and light pelmet, the modern country kitchen features cleaner lines and beautiful details, such as copper-colored handles or a fancy tile backsplash that draws attention.

Typical elements of a country kitchen: framed fronts, wall units or cabinets with glass doors (preferably with glazing bars), rustic handles or knobs, wood look, cornices and, if necessary, light pelmets.



Lebensraum Landhausküche

Planung 01

Planungsdaten

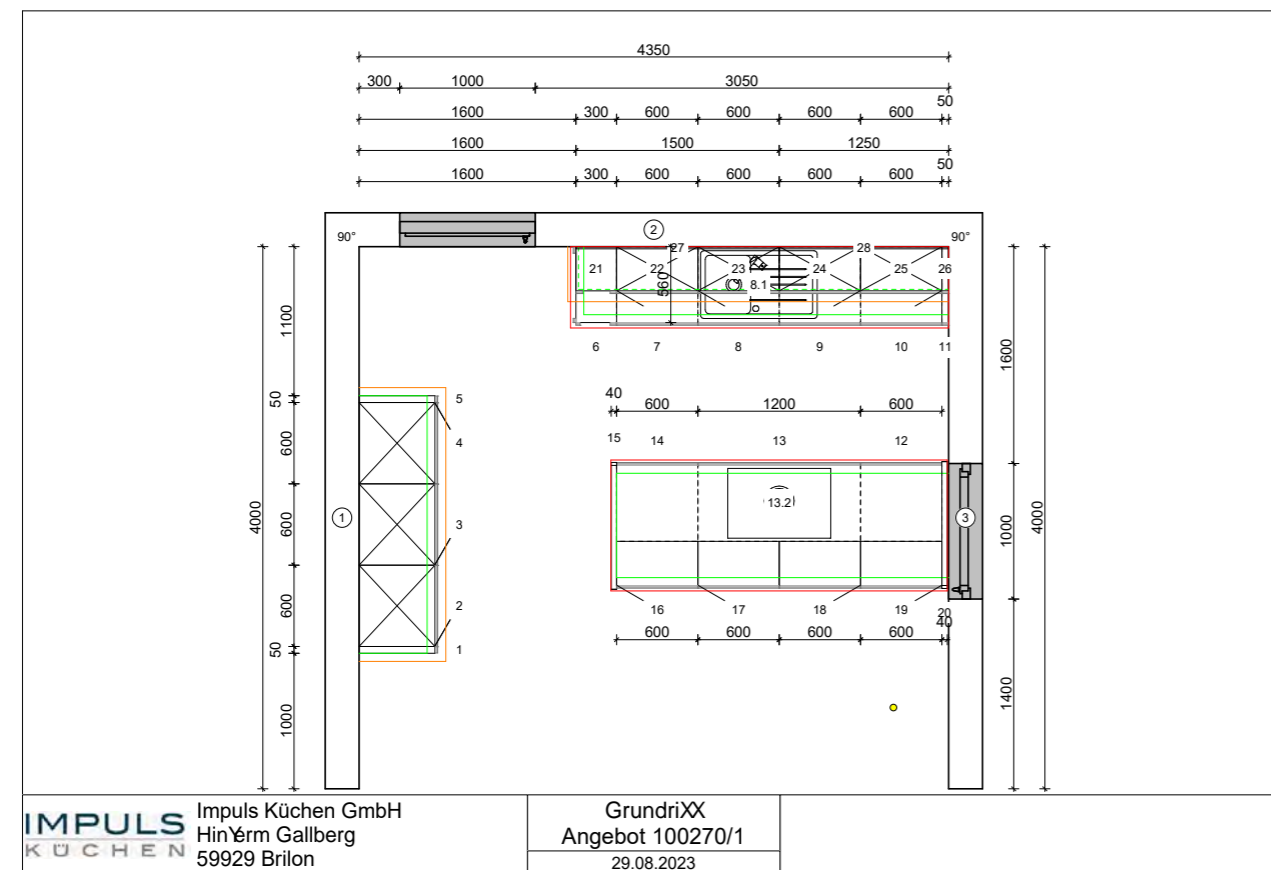
Programm: IP 7810 CK
 Front: C315 Grafit
 Griff: 775 Metallknopf Schwarz
 Korpus: 830 Grafit
 Arbeitsplatte: 128 Wild West
 Mood: Home & Heart

Living space Country style kitchen

Planning 01

Planning data

Range: IP 7810 CK
 Front: C315 Graphite
 Handle: 775 Metal knob black
 Carcase: 830 Graphite
 Worktop: 128 Wild west
 Mood: Home & Heart

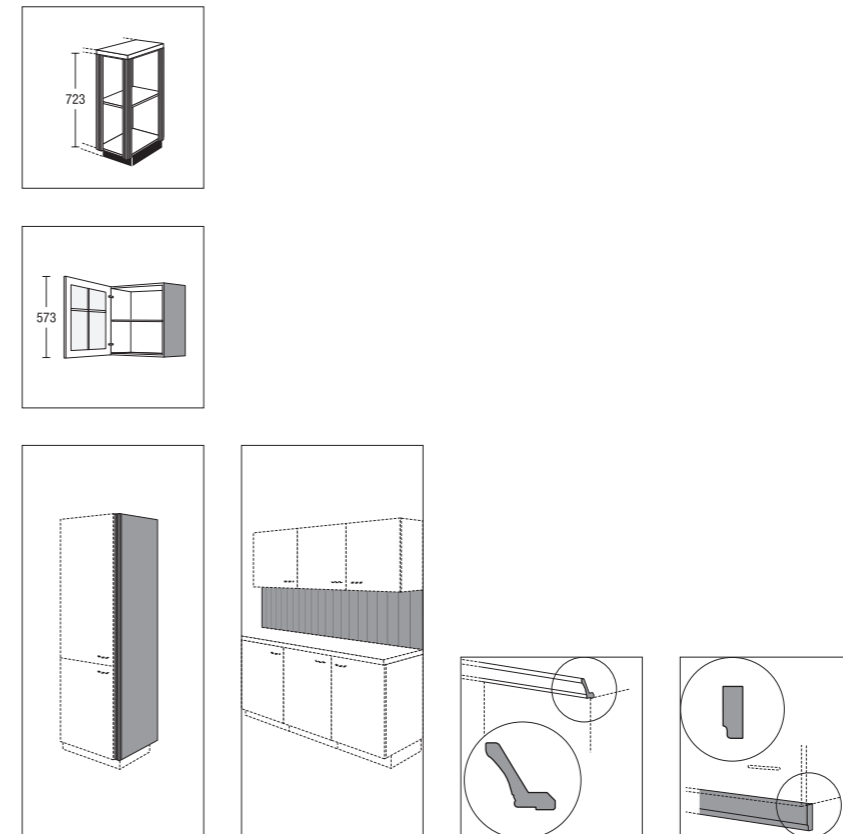


IMPULS KÜCHEN
 Impuls Küchen GmbH
 HinYerm Gallberg
 59929 Brilon

GrundriXX
 Angebot 100270/1
 29.08.2023

CARAT, V2023.8.0.4, #110296

Schranksarten, die teilweise in der Planung enthalten sein sollten:
 Types of cabinets, which should be partly included in the planning:



PDF + CARAT-Planung:
 PDF CARAT Planning:



Lebensraum Landhausküche

Planung 02

Planungsdaten

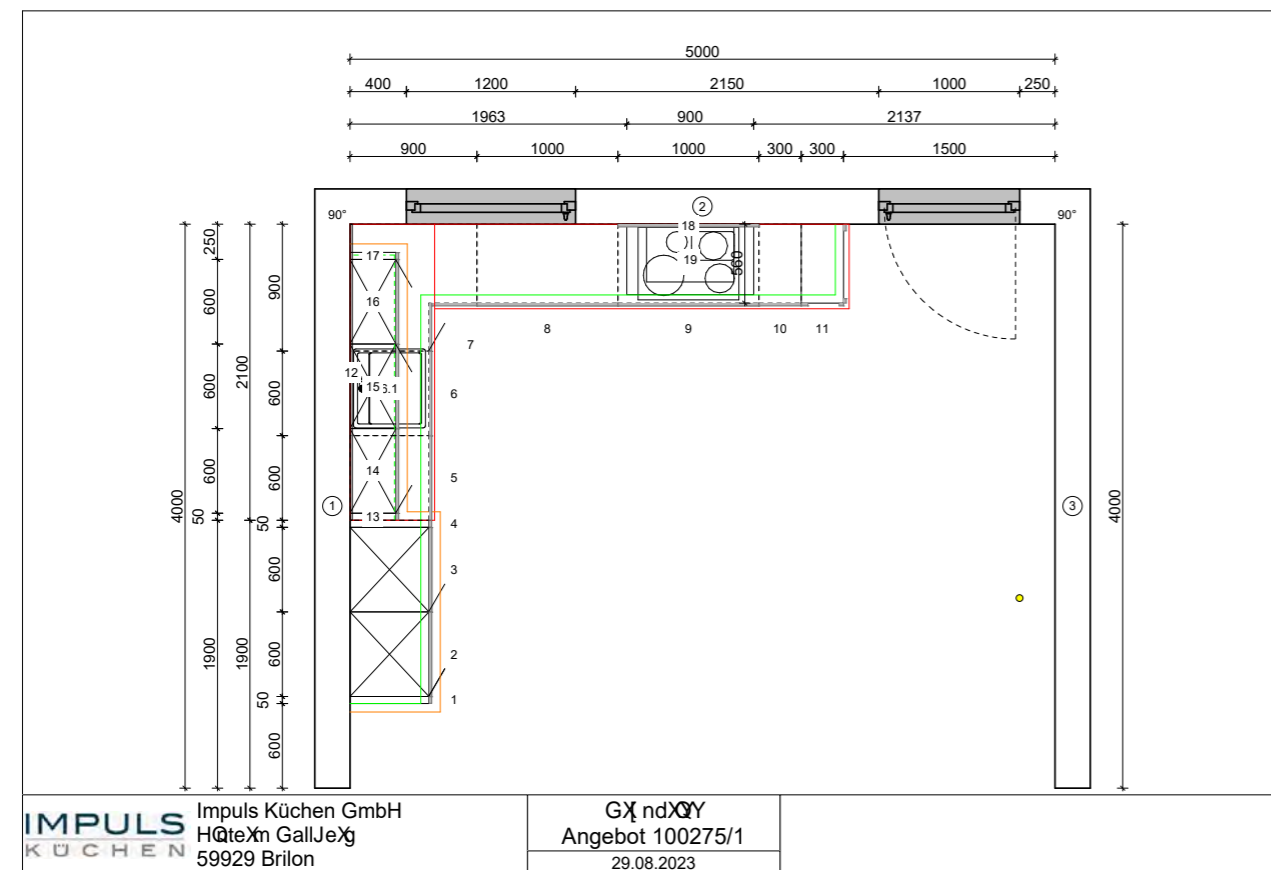
Programm: IP 7810 CK
 Front: C321 Schwarz
 Griff: 772 Metallbügelgriff Gold-Optik - 160 mm
 Korpus: 120 Schwarz
 Arbeitsplatte: 149 Schieferstruktur Kupfer
 Mood: Goldene Zeiten

Living space Country style kitchen

Planning 02

Planning data

Range: IP 7810 CK
 Front: C321 Black
 Handle: 772 Metal D-handle, gold effect - 160 mm
 Carcase: 120 Black
 Worktop: 149 Copper slate texture
 Mood: Golden times

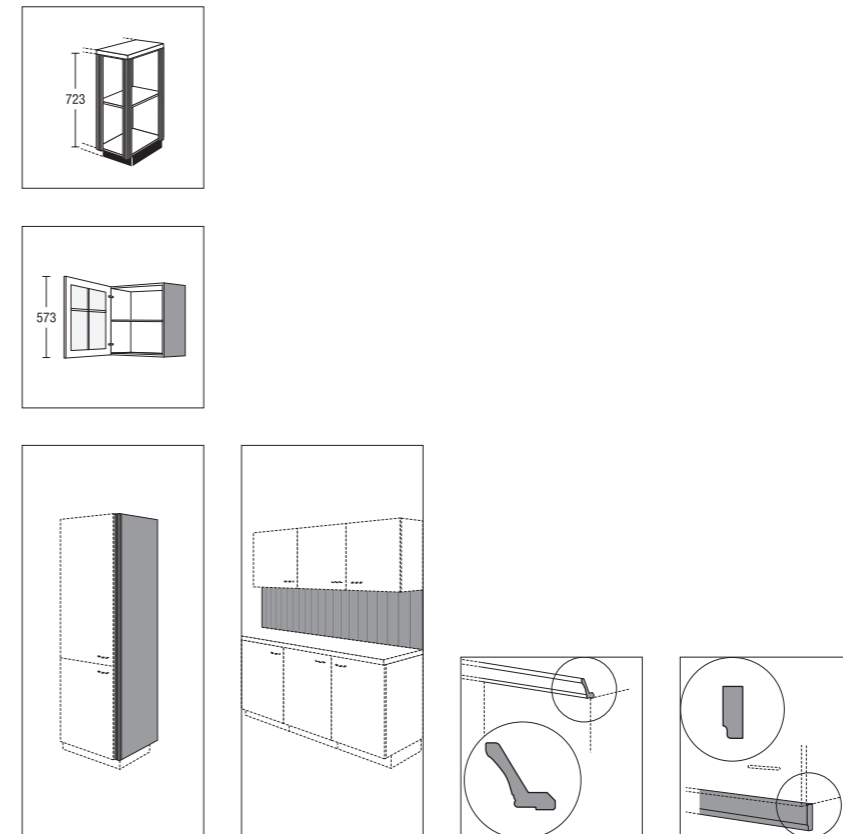


IMPULS KÜCHEN
 Impuls Küchen GmbH
 Höttinger Gallen
 59929 Brilon

GXndXY
 Angebot 100275/1
 29.08.2023

CARAT, V2023.8.0.4, #110296

Schranksypen, die teilweise in der Planung enthalten sein sollten:
 Types of cabinets, which should be partly included in the planning:



PDF + CARAT-Planung:
 PDF + CARAT Planning:



Lebensraum Mietwohnung

Zunächst einmal stellt sich die Frage, wie diese „Küche“ überhaupt definiert werden kann. Muss es eine moderne Einbauküche mit den neuesten Geräten sein? Oder reichen ein paar zusammengewürfelte Küchenmöbel und ein alter Herd? Die Wahrheit liegt irgendwo dazwischen. Die Küche in einer Mietwohnung ist schlicht, zweckmäßig und sollte alle typischen Arbeiten in einer Küche vertragen. Farblich sollte sie keine Trends verfolgen - Weiß, Magnolienweiß oder dezente Grautöne sind die idealen Zeitlos-Farben. Von der Ausstattung her - so der allgemeine Konsens - sollte eine Standard-Spüle, ein Ceranfeld, ein Herd- oder Backofen sowie ein Kühlschrank vorhanden sein. Sonstige Elektrogeräte wie z. B. ein Mikrowellengerät werden in der Regel vom Mieter mitgebracht. Oft wird eine einfache Küchenzeile oder ein kleine L-Küche eingebaut.

Living space Apartment for rent

First of all, there is the question of how to define this „kitchen“ at all. Does it have to be a modern fitted kitchen with the newest appliances? Or is a few pieces of kitchen furniture thrown together and an old stove enough? The truth lies somewhere in between. The kitchen in a rental apartment is simple, functional, and should be able to handle all the typical kitchen tasks. In terms of color, it should not follow trends - white, magnolia white or subtle shades of gray are the ideal timeless colors. In terms of equipment - it should have a standard sink, a ceramic hob, a stove or oven and a refrigerator. Other electrical appliances, such as a microwave, are usually brought by the tenant. Often a simple kitchenette or a small L-kitchen is installed.



Lebensraum Mietwohnung

Planung 01

Planungsdaten

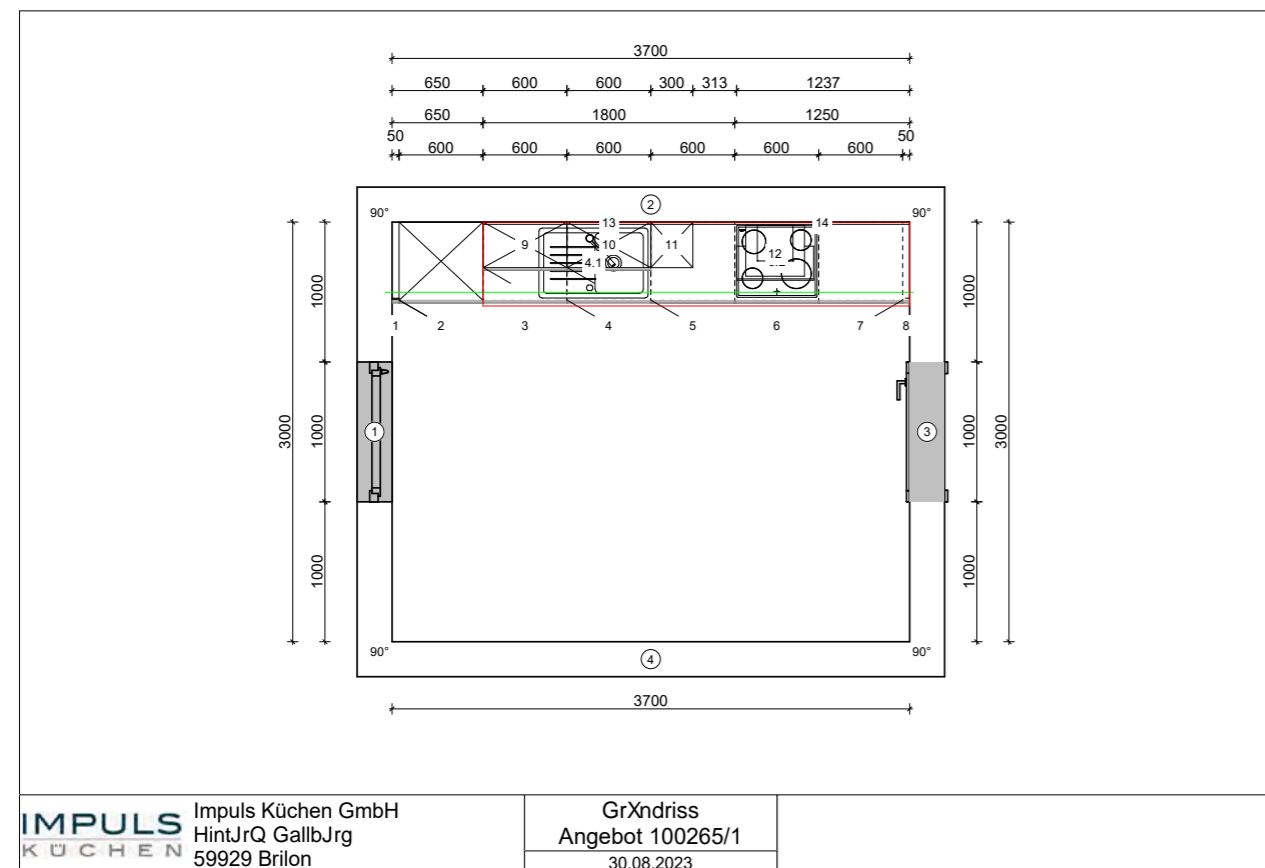
Programm: IP 2200
 Front: 155 Magnolienweiß
 Griff: 771 Metallbügelgriff Schwarz - 128 mm
 Korpus: 780 Vintage Eiche-Nb.
 Arbeitsplatte: 648 Lavagrau Steinstruktur
 Mood: Organische Ästhetik

Living space Apartment for rent

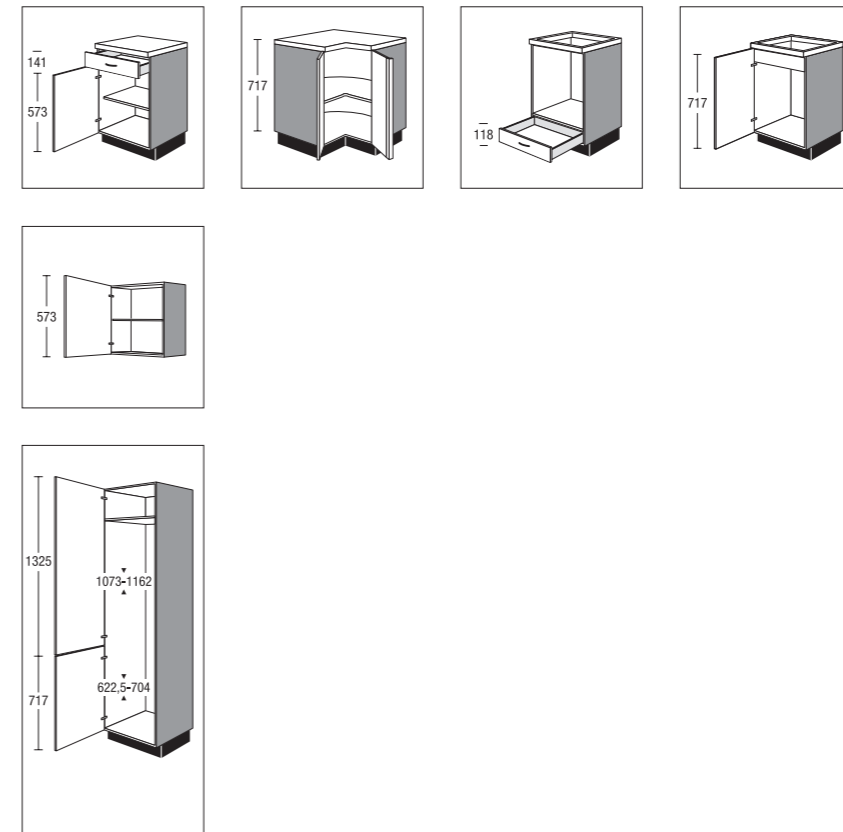
Planning 01

Planning data

Range: IP 2200
 Front: 155 Magnolia white
 Handle: 771 Metal D-handle black - 128 mm
 Carcase: 780 Vintage oak effect
 Worktop: 648 Lava grey stone structure
 Mood: Organic aesthetics



Schranksypen, die teilweise in der Planung enthalten sein sollten:
 Types of cabinets, which should be partly included in the planning:



PDF + CARAT-Planung:
 PDF + CARAT Planning:

Lebensraum Mietwohnung

Planung 02

Planungsdaten

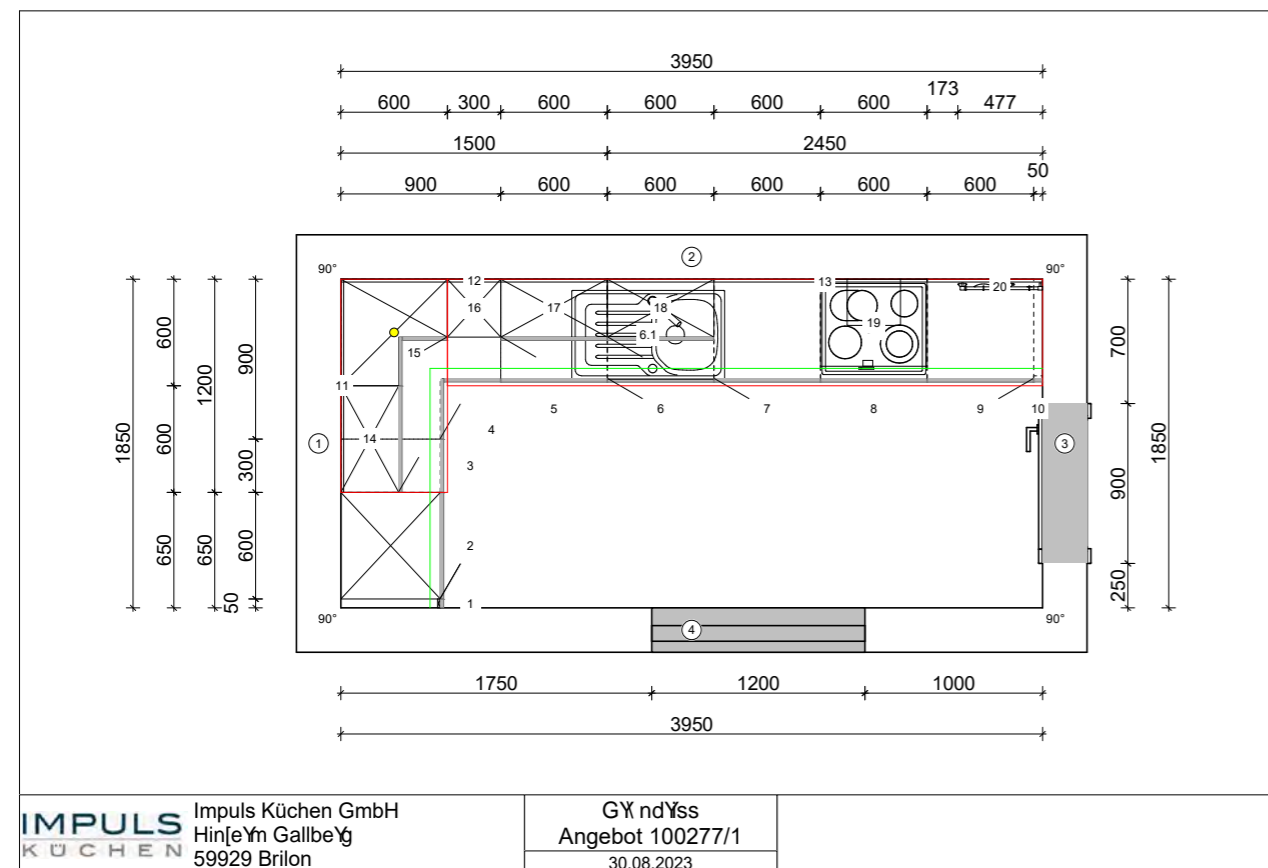
Programm: IP 2200
 Front: 135 Schiefergrau
 Griff: 762 Metallbügelgriff Schwarz - 160 mm
 Korpus: 132 Schiefergrau
 Arbeitsplatte: 148 Jupiter Sand
 Mood: Get the Neon-Look

Living space Apartment for rent

Planning 02

Planning data

Range: IP 2200
 Front: 135 Slate grey
 Handle: 762 Metal D-handle black - 160 mm
 Carcase: 132 Slate grey
 Worktop: 148 Jupiter sand
 Mood: Get the Neon-Look

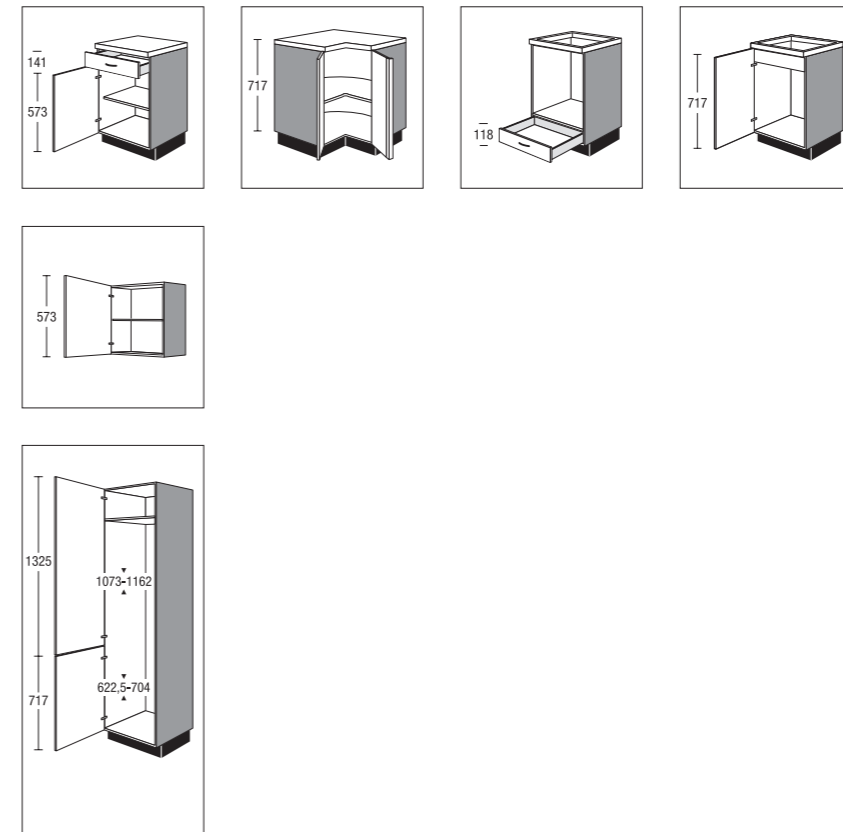


IMPULS Impuls Küchen GmbH
 KÜCHEN Hin[e]m Gallbe[y]g
 59929 Brilon

GY ndYss
 Angebot 100277/1
 30.08.2023

CARAT, V2023.8.0.4, #110296

Schranksypen, die teilweise in der Planung enthalten sein sollten:
 Types of cabinets, which should be partly included in the planning:



PDF + CARAT-Planung:
 PDF + CARAT Planning:



Lebensraum Modul-Küche

Eine Modulküche eignet sich vor allem für kleine Küchen und für Menschen, die häufig umziehen. Auch wer die Abwechslung liebt und gerne umräumt, liegt mit einer modularen Küche richtig. Fix sind im Grunde nur die Platzierung der Spüle und des Herdes aufgrund der Anschlussmöglichkeiten.

Die Küchenmodule oder -Elemente passen in jeden Raum und zu jeder Küchenform und erlauben daher ein hohes Maß an Flexibilität. Ist mehr Platz vorhanden, kann die Küche nach dem Baukastenprinzip um weitere Elemente erweitert werden.

Modulküchen eignen sich zwar gut als WG- oder Studentenküche, doch das bedeutet nicht, dass sie unbedingt preisgünstiger sind als normale Küchenzeilen, Küchenblöcke oder Einbauküchen.

Living space Module kitchen

A modular kitchen is especially suitable for small kitchens and for people who move frequently. Even for those who love variety and like to rearrange, a modular kitchen will fit perfectly. Basically, only the placement of the sink and the stove are fixed due to the connection possibilities.

The kitchen modules or elements fit into any room and any kitchen shape, and therefore allow a high degree of flexibility. If more space is available, the kitchen can be expanded with additional elements according to the modular principle.

Modular kitchens are well suited as shared or student kitchens, but this does not mean that they are necessarily cheaper than normal kitchen units, kitchen blocks or fitted kitchens.



Lebensraum Modul-Küche

Planung 01

Planungsdaten

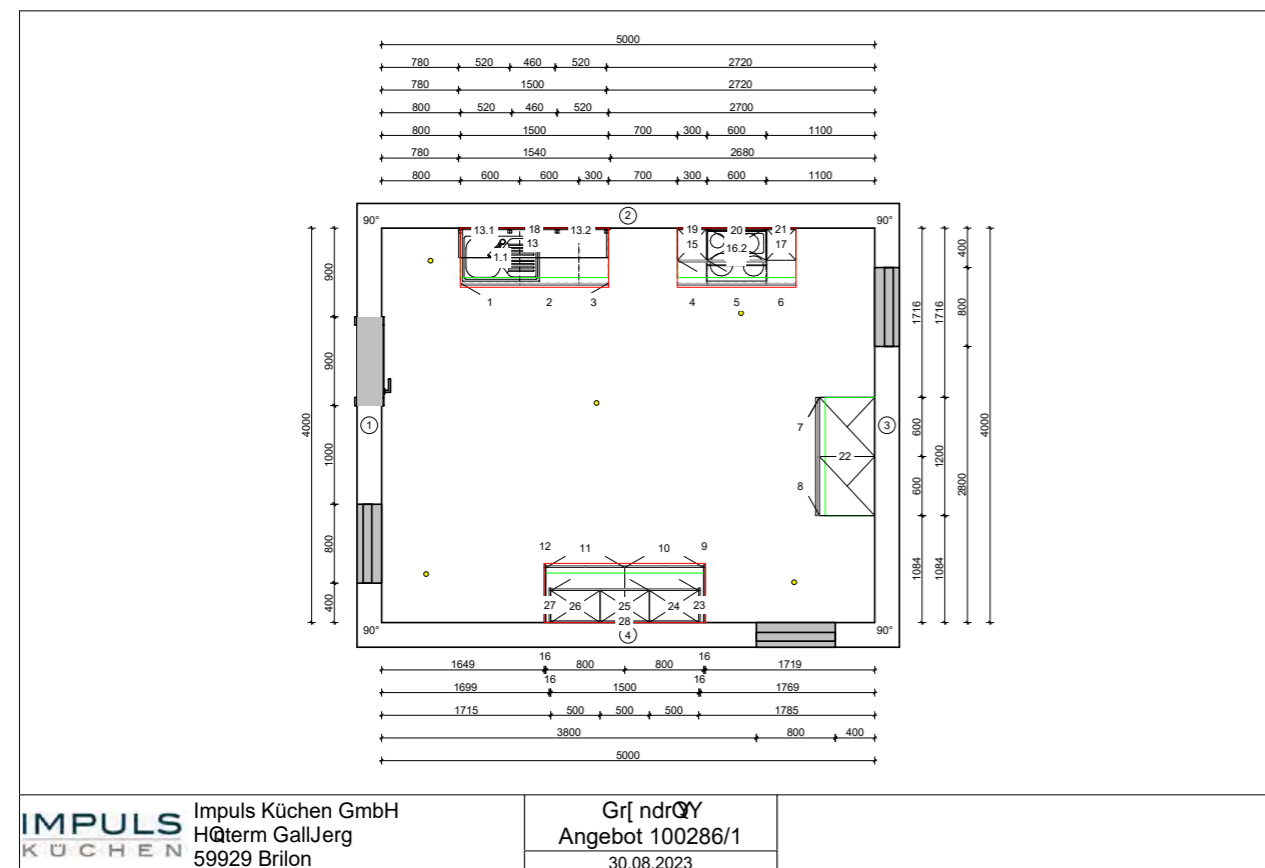
Programm: IP 2200
 Front: 114 Eiche-Nb. Schwarz
 Griff: 790 Griffleiste Schwarz
 Korpus: 120 Schwarz
 Arbeitsplatte: 131 Steinstruktur Grün
 Mood: 3D-Effekt: Plissee

Living space Module kitchen

Planning 01

Planning data

Range: IP 2200
 Front: 114 Black oak effect
 Handle: 790 Strip handle black
 Carcase: 120 Black
 Worktop: 131 Stone structure, green
 Mood: 3D effect: pleats

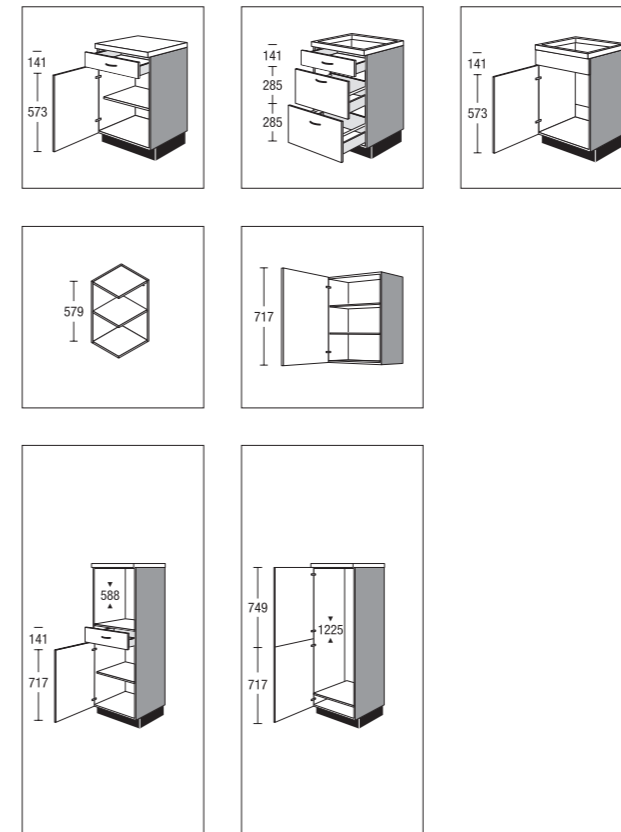


IMPULS KÜCHEN
 Impuls Küchen GmbH
 Hqterm GallJerg
 59929 Brilon

Gr[ndrQY
 Angebot 100286/1
 30.08.2023

CARAT, V2023.8.0.4, #110296

Schranksypen, die teilweise in der Planung enthalten sein sollten:
 Types of cabinets, which should be partly included in the planning:



PDF + CARAT-Planung:
 PDF + CARAT Planning:



Lebensraum Best-Ager-Küche

Mit dem Ende des Berufslebens genießen Best-Ager mehr Freizeit und nutzen diese gerne zum gemeinsamen Kochen und Backen. Dabei sind die Speisen oft gesundheitsbewusst und aufwändiger. Eine funktionale Küche mit viel Komfort steht daher im Vordergrund.

Neben der optimalen Raumnutzung sollten alle wichtigen Geräte einen festen Platz haben. Häufig benötigte Gegenstände sollten schnell griffbereit sein und Lebensmittel müssen lichtgeschützt gelagert werden können. Daher spielt das Thema Stauraum eine sehr große Rolle. Eine komfortable Bedien-Höhe bei oft genutzten Geräten wie Geschirrspüler und Backofen bietet gerade für Best-Ager einen echten Mehrwert.

Die Arbeitsfläche muss passend zur eigenen Körpergröße eine angenehme Arbeitshöhe haben und Hängeschränke sollten ohne Nutzung einer Steighilfe erreichbar sein. Bei der Zubereitung von Speisen ist eine ausreichende Beleuchtung unverzichtbar. Die Deckenleuchte als einzige Lichtquelle reicht nicht aus.

Living space Best Ager Kitchen

With the end of their working lives, „best agers“ enjoy more free time and like to use it to cook and bake together. The meals are often healthier and more elaborate. A functional kitchen with plenty of comfort is therefore a priority.

In addition to optimal use of space, all important appliances should have a fixed place. Frequently used items should be within easy reach and food must be able to be stored away from light. Therefore, the topic of storage space plays a very important role. A comfortable operating height for frequently used appliances such as dishwashers and ovens offers real added value, especially for best agers.

The work surface must have a comfortable working height to suit the height of the user, and wall cabinets should be accessible without the use of a climbing aid. Adequate lighting is indispensable when preparing meals. The ceiling light as the only light source is not enough.



Lebensraum Best-Ager-Küche

Planung 01

Planungsdaten

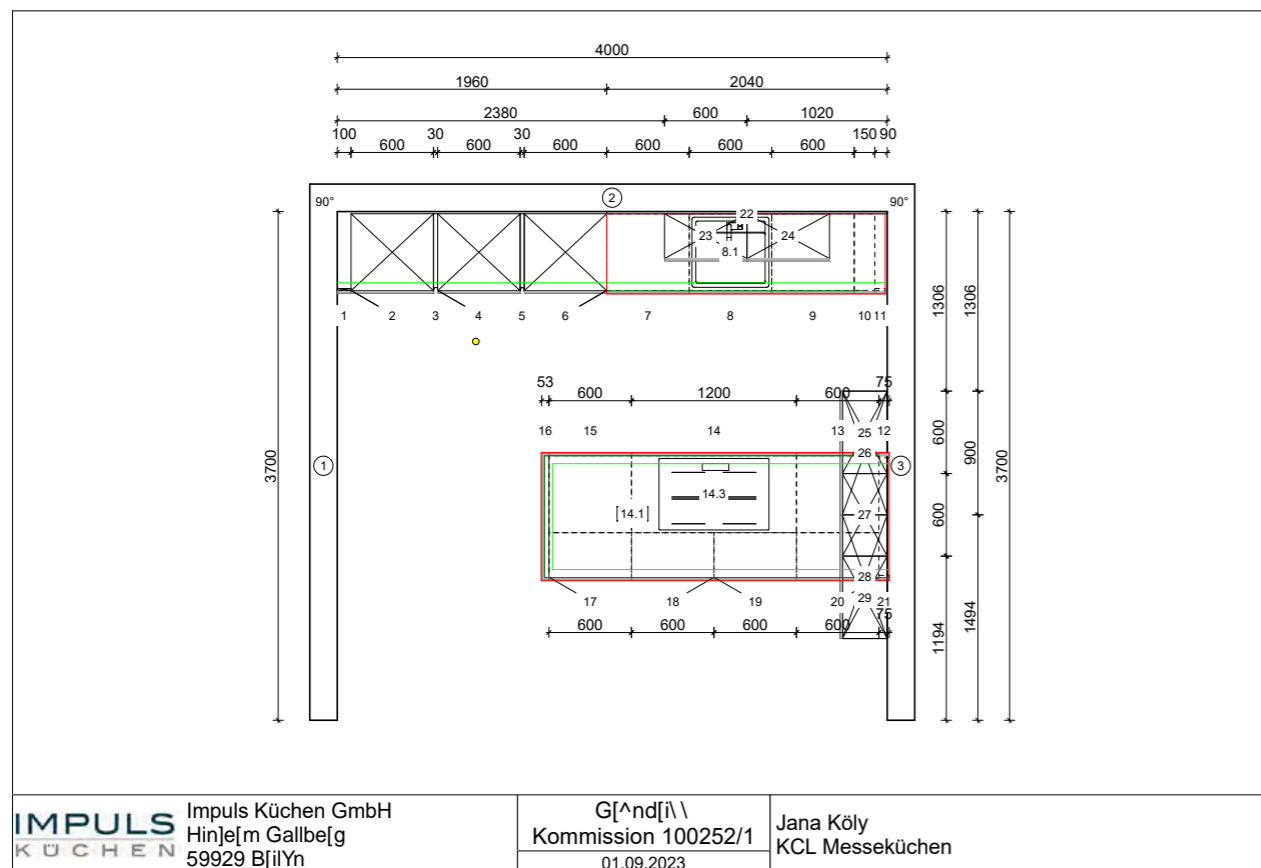
Programm: IP 3150
 Front: 144 Schiefergrau
 Griff: 960 Griffmulde Edelstahl-Optik
 Korpus: 517 Weiß
 Arbeitsplatte: 151 Marmor Weiß
 Mood: Elegant und klassisch

Living space Best Ager Kitchen

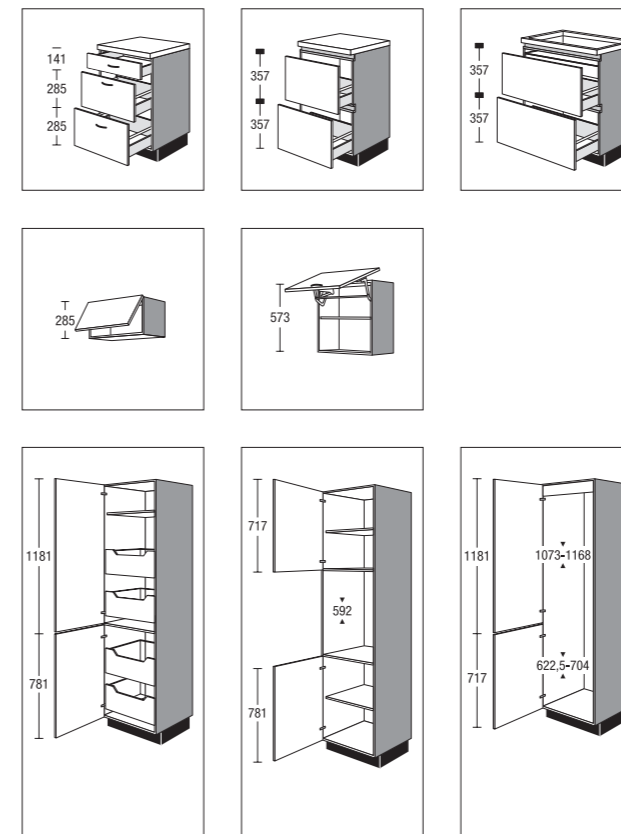
Planning 01

Planning data

Range: IP 3150
 Front: 144 Slate grey
 Handle: 690 Recessed handle stainless steel-effect
 Carcase: 517 White
 Worktop: 151 Marble white
 Mood: Elegant and classic



Schranksypen, die teilweise in der Planung enthalten sein sollten:
 Types of cabinets, which should be partly included in the planning:



PDF + CARAT-Planung:
 PDF + CARAT Planning:

Lebensraum Best-Ager-Küche

Planung 02

Planungsdaten

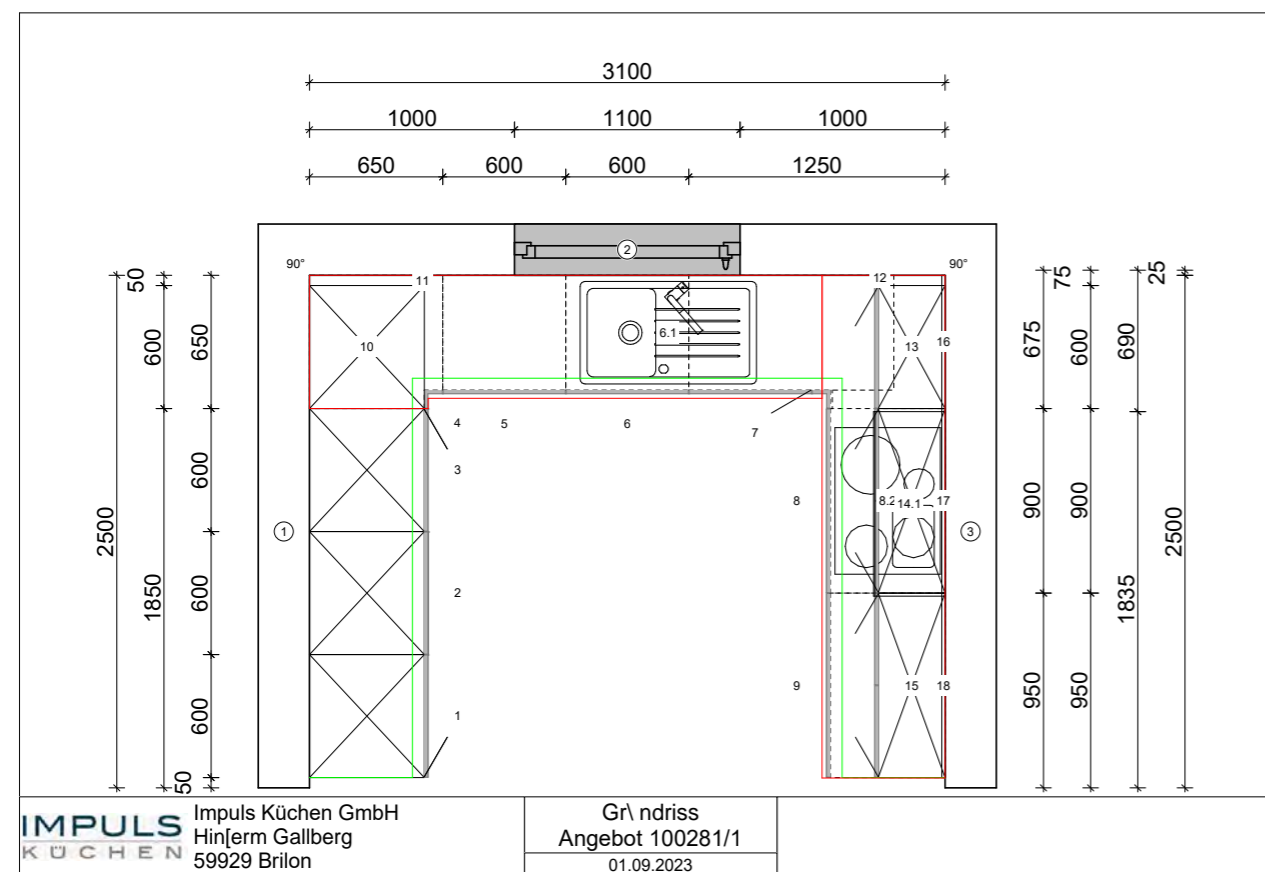
Programm: IP 4050
 Front: 791 Weiß Hochglanz
 Griff: 780 Griffleiste Anthrazit
 Korpus: 517 Weiß
 Arbeitsplatte: 684 Beton-Optik Schiefer dunkelgrau
 Mood: Helle Freude

Living space Best Ager Kitchen

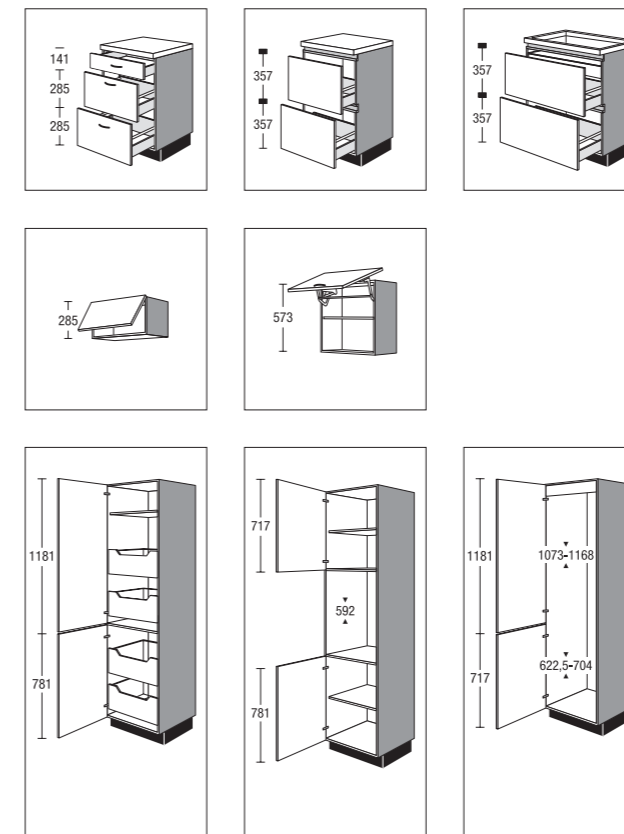
Planning 02

Planning data

Range: IP 4050
 Front: 791 High-gloss white
 Handle: xxx - xxx mm
 Carcase: 517 White
 Worktop: 684 Concrete effect, slate dark grey
 Mood: Pure joy



Schranksypen, die teilweise in der Planung enthalten sein sollten:
 Types of cabinets, which should be partly included in the planning:



PDF + CARAT-Planung:
 PDF + CARAT Planning:



Lebensraum Hauswirtschaftsraum

Mit der zunehmenden Nachfrage nach Familienküchen, Wohnküchen und offenen Küchen ist und bleibt der Hauswirtschaftsraum ein Trendthema. Die Küche rückt immer weiter ins Zentrum des Wohnens und des geselligen Beisammenseins. Staubsauger, Reinigungsmittel und andere Alltagsgegenstände machen sich am Treffpunkt Küche nicht so gut. Die ideale Lösung bietet somit der Hauswirtschaftsraum um die täglichen Dinge des Lebens zu verstauen die man nicht immer im Blickfeld haben möchte. Alles, was mit Putzen, Waschen, Werkeln und Hausarbeit zu tun hat, sollte aus der Küche verbannt werden. Das alles sind Themen für den Hauswirtschaftsraum. Dadurch wird der Küche mehr Charme und Wohnlichkeit gegeben.

Die Must-Haves im Hauswirtschaftsraum sind viel Stauraum und praktische Schrankaufteilungen, die den Raum aufgeräumt und übersichtlich gestalten. Und was aus ergonomischen Gründen nicht fehlen sollte: Trockner und Waschmaschine rücken schonend hochgesetzt.

Living space Utility room

With the increasing demand for family kitchens, living kitchens and open kitchens, the utility room remains a trending topic. The kitchen is moving further and further into the center of living and socializing. Vacuum cleaners, cleaning products and other everyday items don't look so good in the kitchen as a meeting place. The ideal solution is therefore the utility room to store the daily things of life that you do not always want to have in sight. Everything that has to do with cleaning, washing, work and housework should be banished from the kitchen. These are all topics for the utility room. This will give the kitchen more charm and livability.

The must-haves in the utility room are plenty of storage space and practical cabinet arrangements that keep the space tidy and organized. And what should not be missing for ergonomic reasons: dryer and washing machine are set high to protect the back.



Lebensraum Hauswirtschaftsraum

Planung 01

Planungsdaten

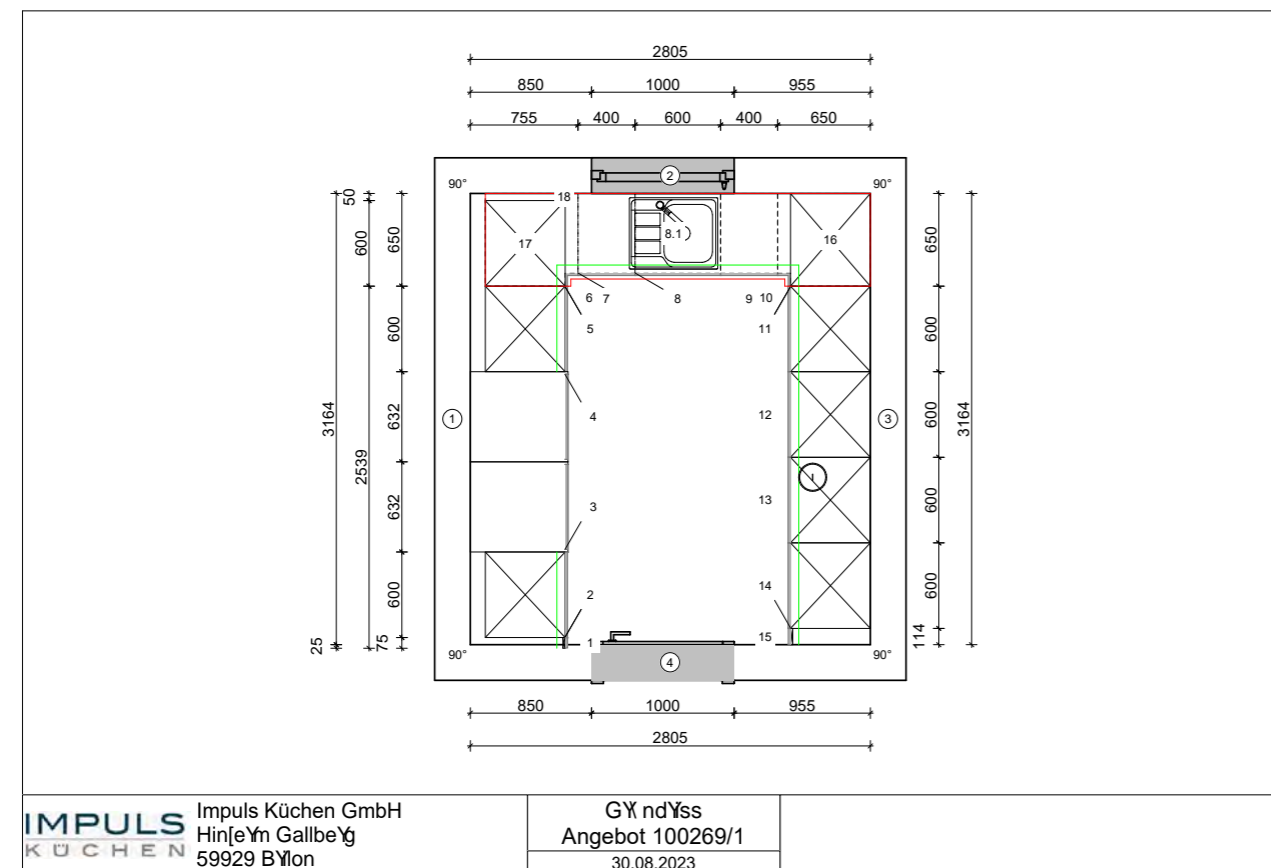
Programm: IP 1200
 Front: 954 Space Grey
 Griff: 706 Metallbügelgriff Edelstahl-Optik - 160 mm
 Korpus: 900 Space Grey
 Arbeitsplatte: 146 Schieferstruktur Schwarz
 Mood: Signalwirkung

Living space Utility room

Planning 01

Planning data

Range: IP 1200
 Front: 954 Space grey
 Handle: 706 Metal D-handle stainless steel effect - 160 mm
 Carcase: 900 Space grey
 Worktop: 146 Black slate texture
 Mood: Signal effect

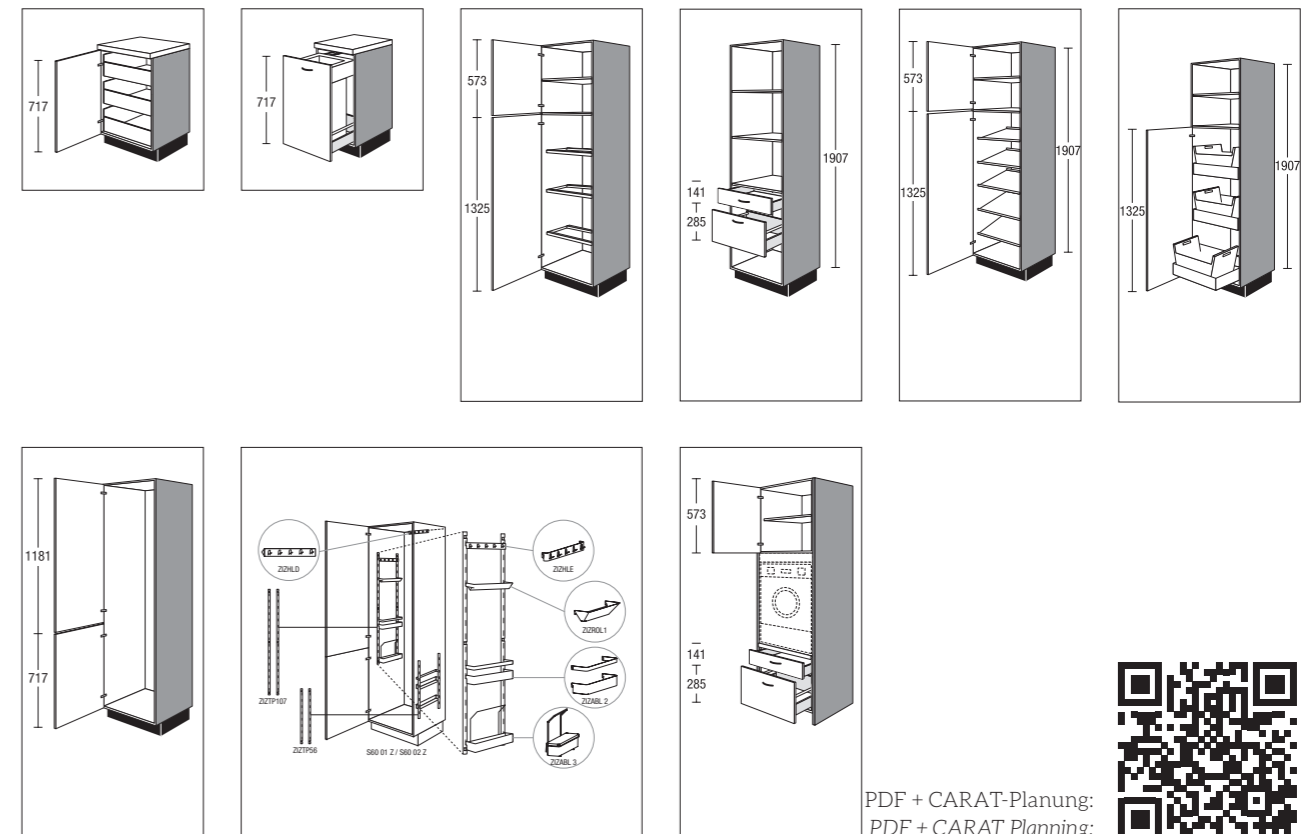


IMPULS Impuls Küchen GmbH
 KÜCHEN Hin[e]ym Gallbe[y]g
 59929 B[yl]on

G[yl]nd[yl]ss
 Angebot 100269/1
 30.08.2023

CARAT, V2023.8.0.4, #110296

Schranksarten, die teilweise in der Planung enthalten sein sollten:
 Types of cabinets, which should be partly included in the planning:



PDF + CARAT-Planung:
 PDF + CARAT Planning:



Lebensraum Hauswirtschaftsraum

Planung 02

Planungsdaten

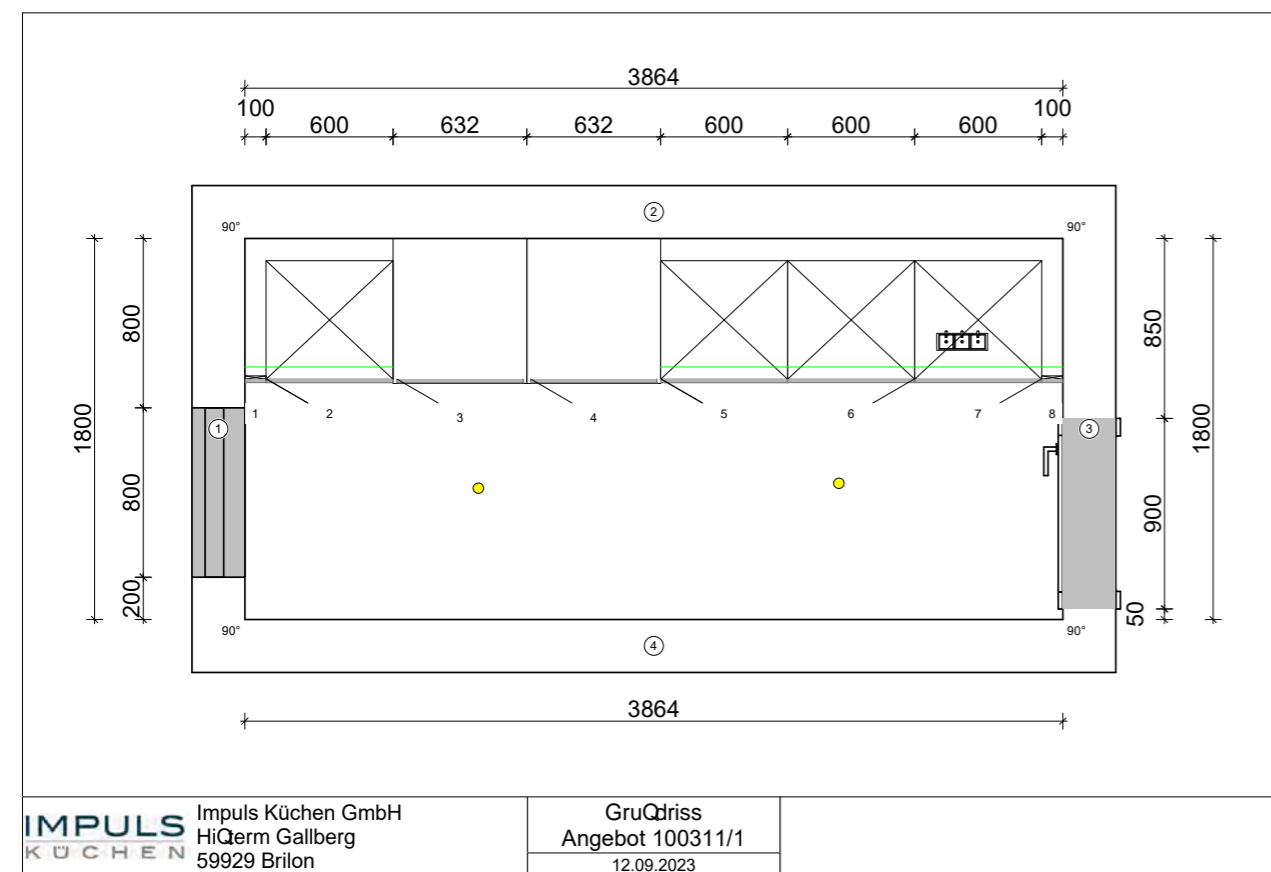
Programm: IP 1200
 Front: 954 Space Grey
 Griff: 706 Metallbügelgriff Edelstahl-Optik - 160 mm
 Korpus: 900 Space Grey
 Arbeitsplatte: 146 Schieferstruktur Schwarz
 Mood: Signalwirkung

Living space Utility room

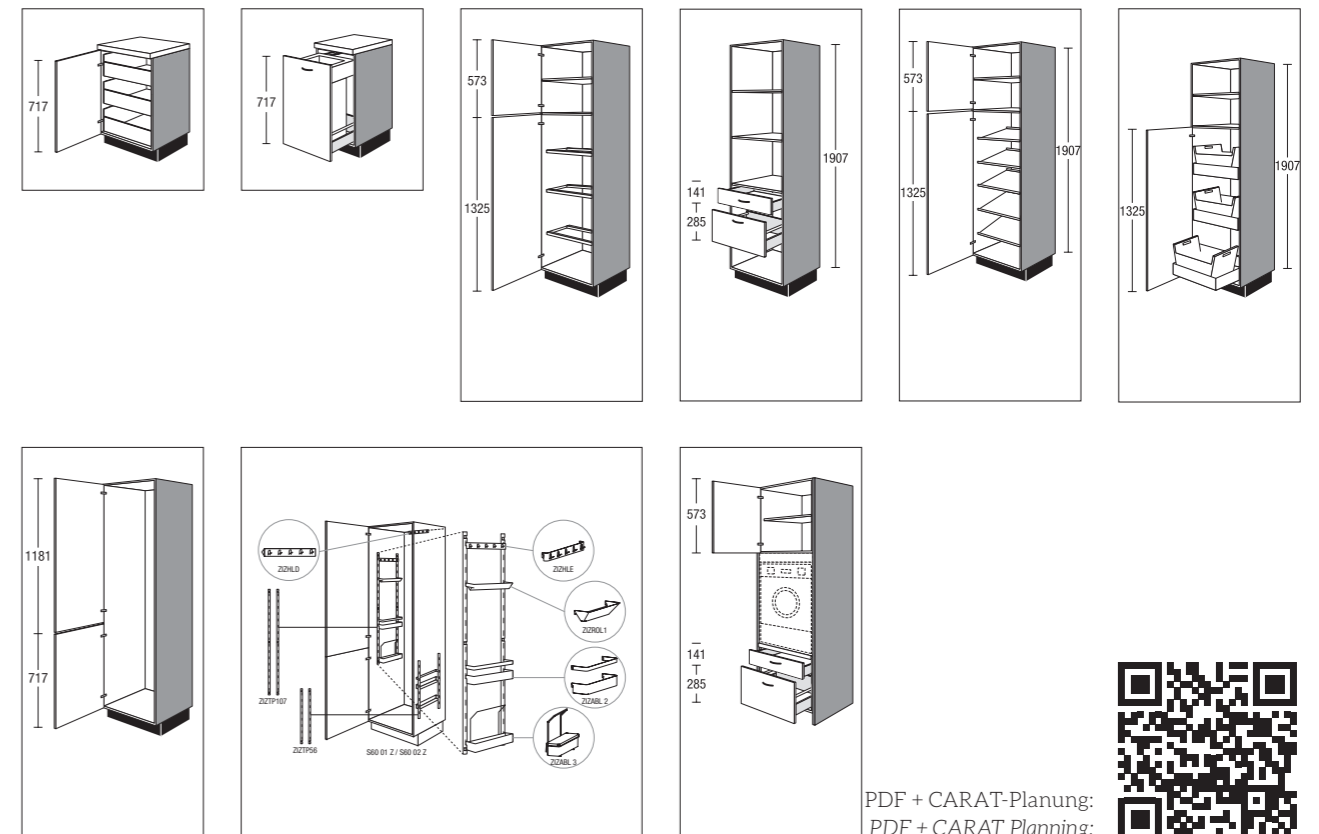
Planning 02

Planning data

Range: IP 1200
 Front: 954 Space grey
 Handle: 706 Metal D-handle stainless steel effect - 160 mm
 Carcase: 900 Space grey
 Worktop: 146 Black slate texture
 Mood: Signal effect



Schranksypen, die teilweise in der Planung enthalten sein sollten:
 Types of cabinets, which should be partly included in the planning:



Lebensraum Hauswirtschaftsraum

Planung 03

Planungsdaten

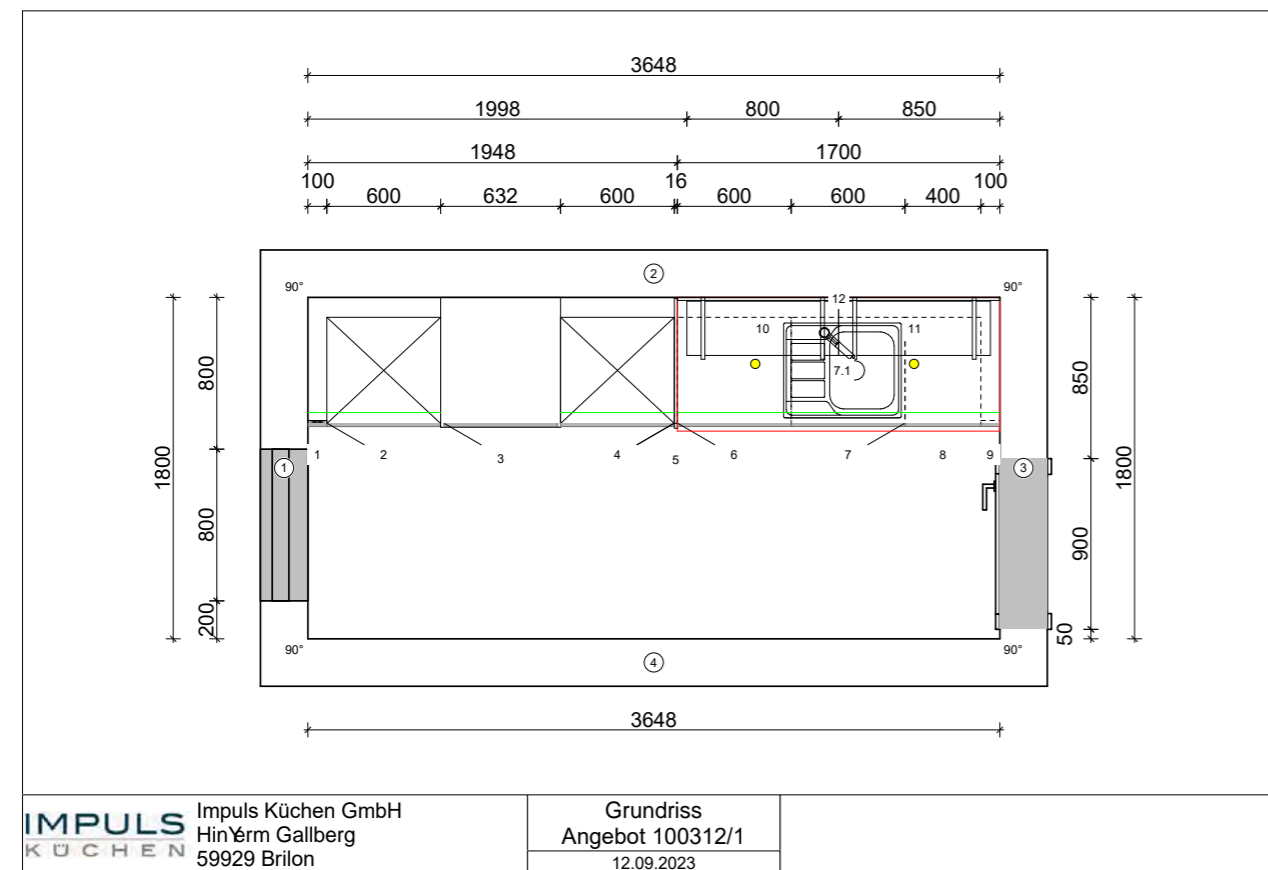
Programm: IP 1200
 Front: 954 Space Grey
 Griff: 706 Metallbügelgriff Edelstahl-Optik - 160 mm
 Korpus: 900 Space Grey
 Arbeitsplatte: 146 Schieferstruktur Schwarz
 Mood: Signalwirkung

Living space Utility room

Planning 03

Planning data

Range: IP 1200
 Front: 954 Space grey
 Handle: 706 Metal D-handle stainless steel effect - 160 mm
 Carcase: 900 Space grey
 Worktop: 146 Black slate texture
 Mood: Signal effect

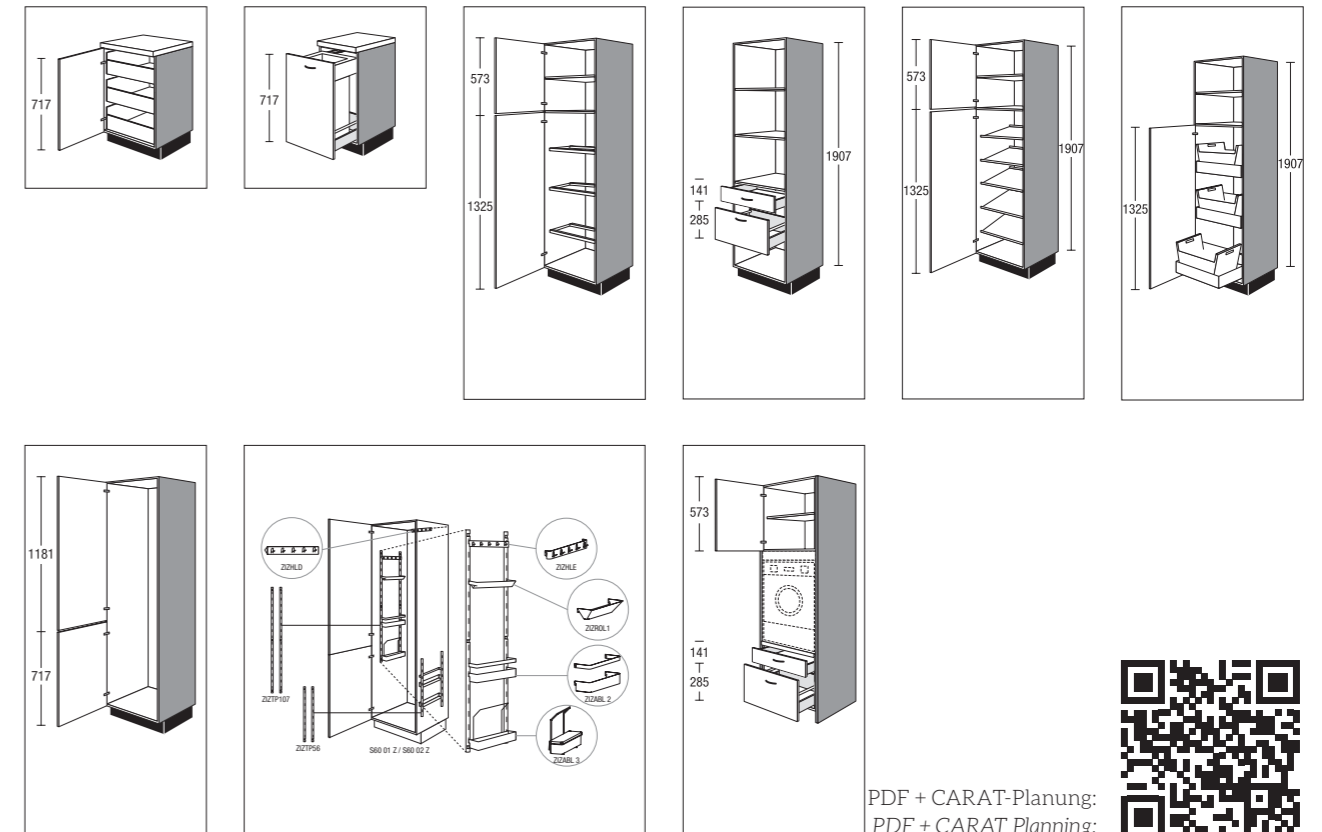


IMPULS Impuls Küchen GmbH
 KÜCHEN HinYerm Gallberg
 59929 Brilon

Grundriss
 Angebot 100312/1
 12.09.2023

CARAT, V2023.8.0.4, #110296

Schranksypen, die teilweise in der Planung enthalten sein sollten:
 Types of cabinets, which should be partly included in the planning:



PDF + CARAT-Planung:
 PDF + CARAT Planning:



Lebensraum Hauswirtschaftsraum

Planung 04

Planungsdaten

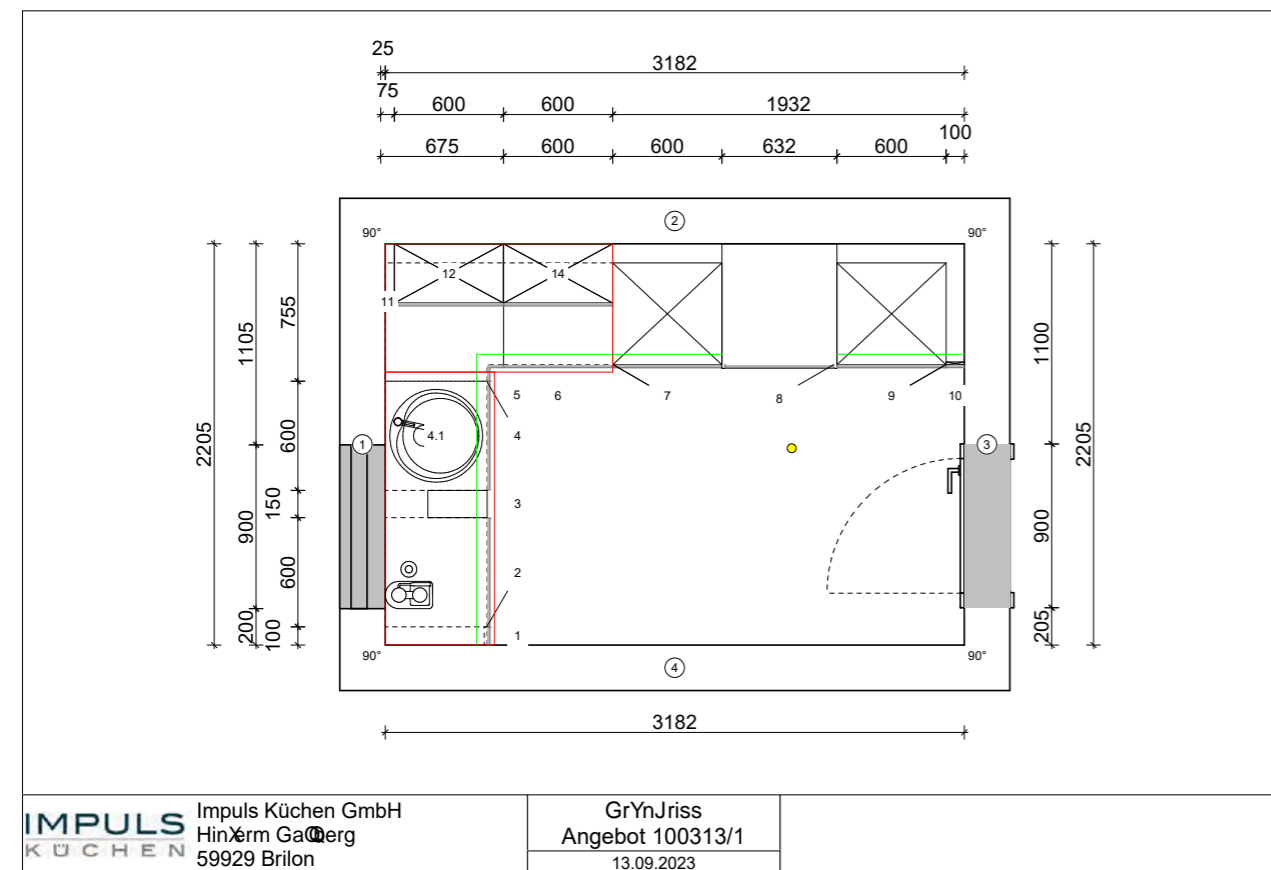
Programm: IP 1200
Front: 954 Space Grey
Griff: 706 Metallbügelgriff Edelstahl-Optik - 160 mm
Korpus: 900 Space Grey
Arbeitsplatte: 146 Schieferstruktur Schwarz
Mood: Signalwirkung

Living space Utility room

Planning 04

Planning data

Range: IP 1200
Front: 954 Space grey
Handle: 706 Metal D-handle stainless steel effect - 160 mm
Carcase: 900 Space grey
Worktop: 146 Black slate texture
Mood: Signal effect

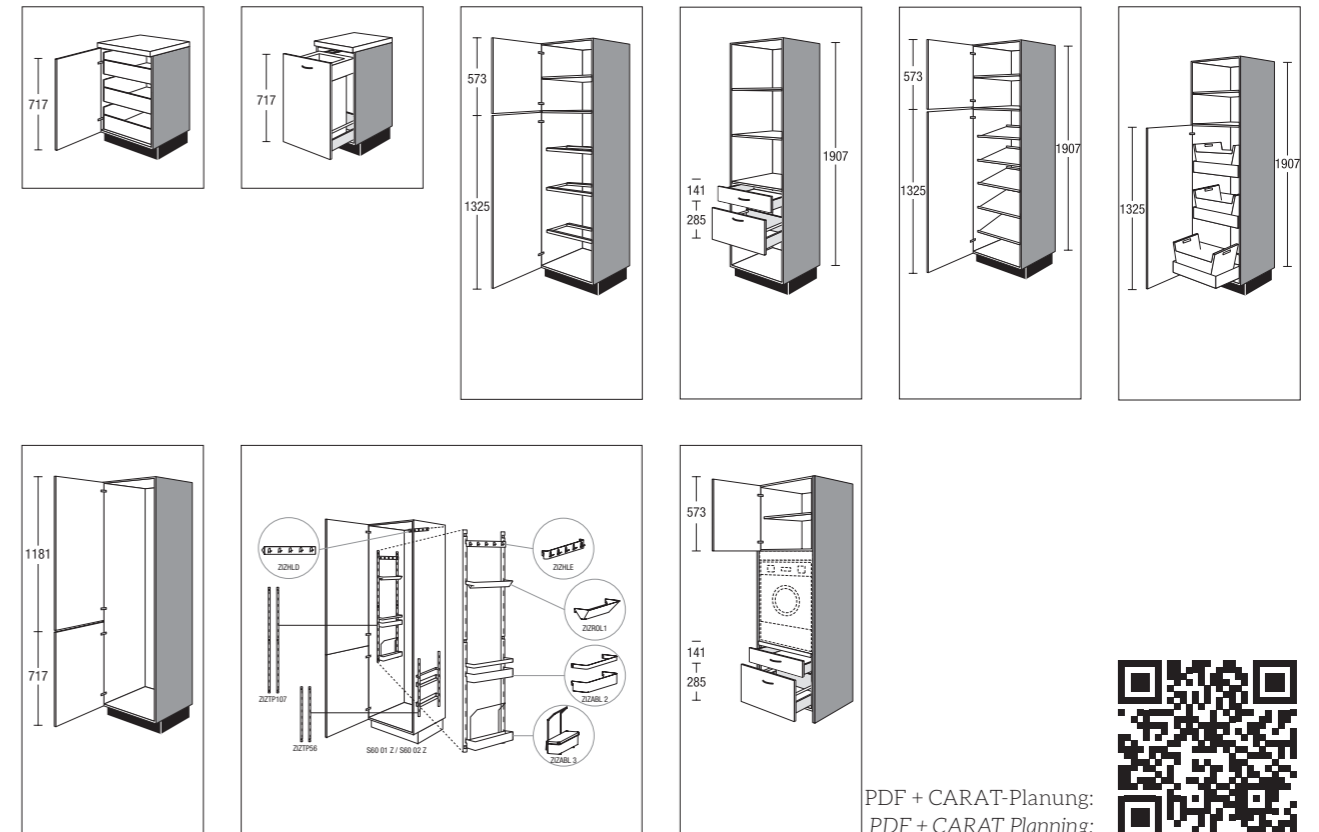


IMPULS Küchen GmbH
Hinterm Gärberg
59929 Brilon

GrYnJriss
Angebot 100313/1
13.09.2023

CARAT, V2023.8.0.4, #110296

Schrankschranktypen, die teilweise in der Planung enthalten sein sollten:
Types of cabinets, which should be partly included in the planning:



PDF + CARAT-Planung:
PDF + CARAT Planning:



Lebensraum Hauswirtschaftsraum

Planung 05

Planungsdaten

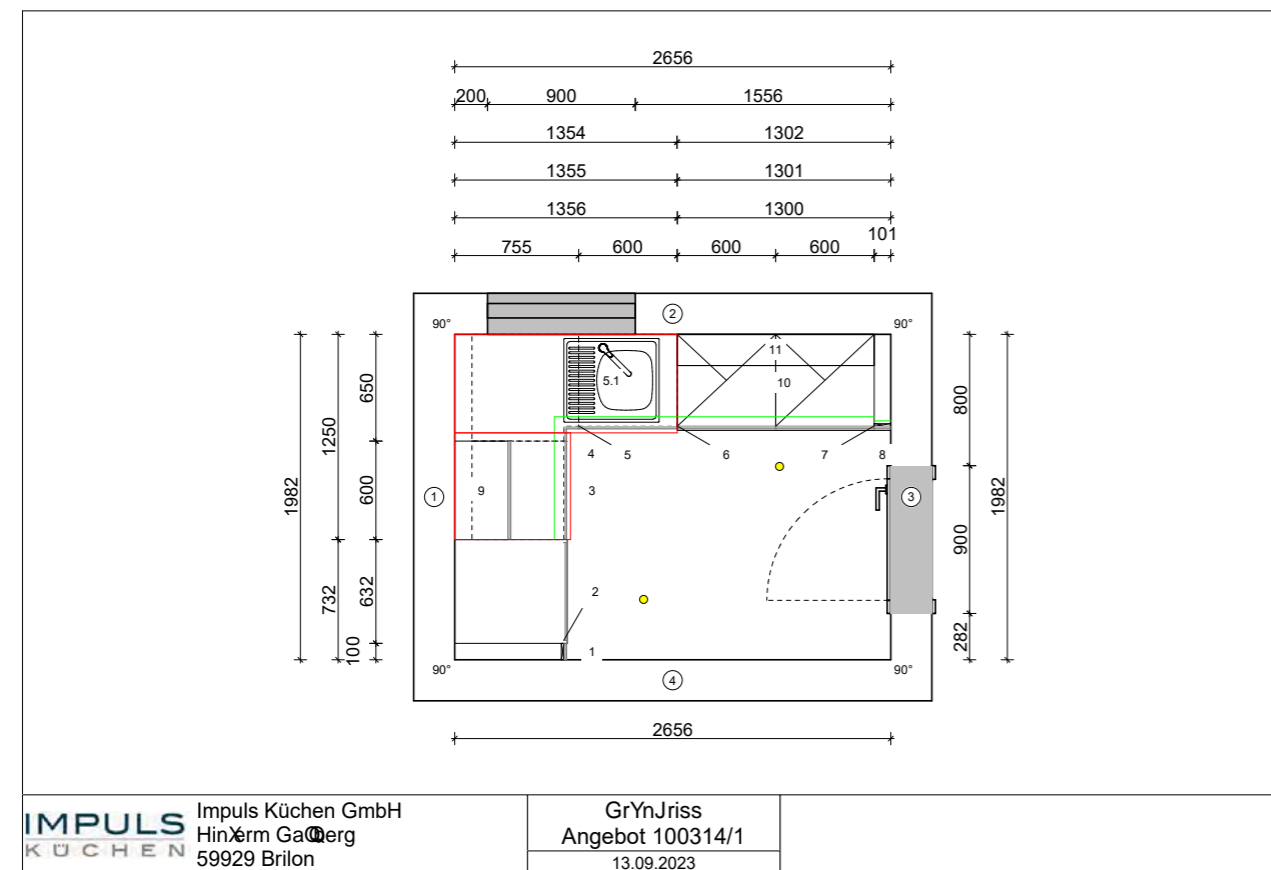
Programm: IP 1200
 Front: 954 Space Grey
 Griff: 706 Metallbügelgriff Edelstahl-Optik - 160 mm
 Korpus: 900 Space Grey
 Arbeitsplatte: 146 Schieferstruktur Schwarz
 Mood: Signalwirkung

Living space Utility room

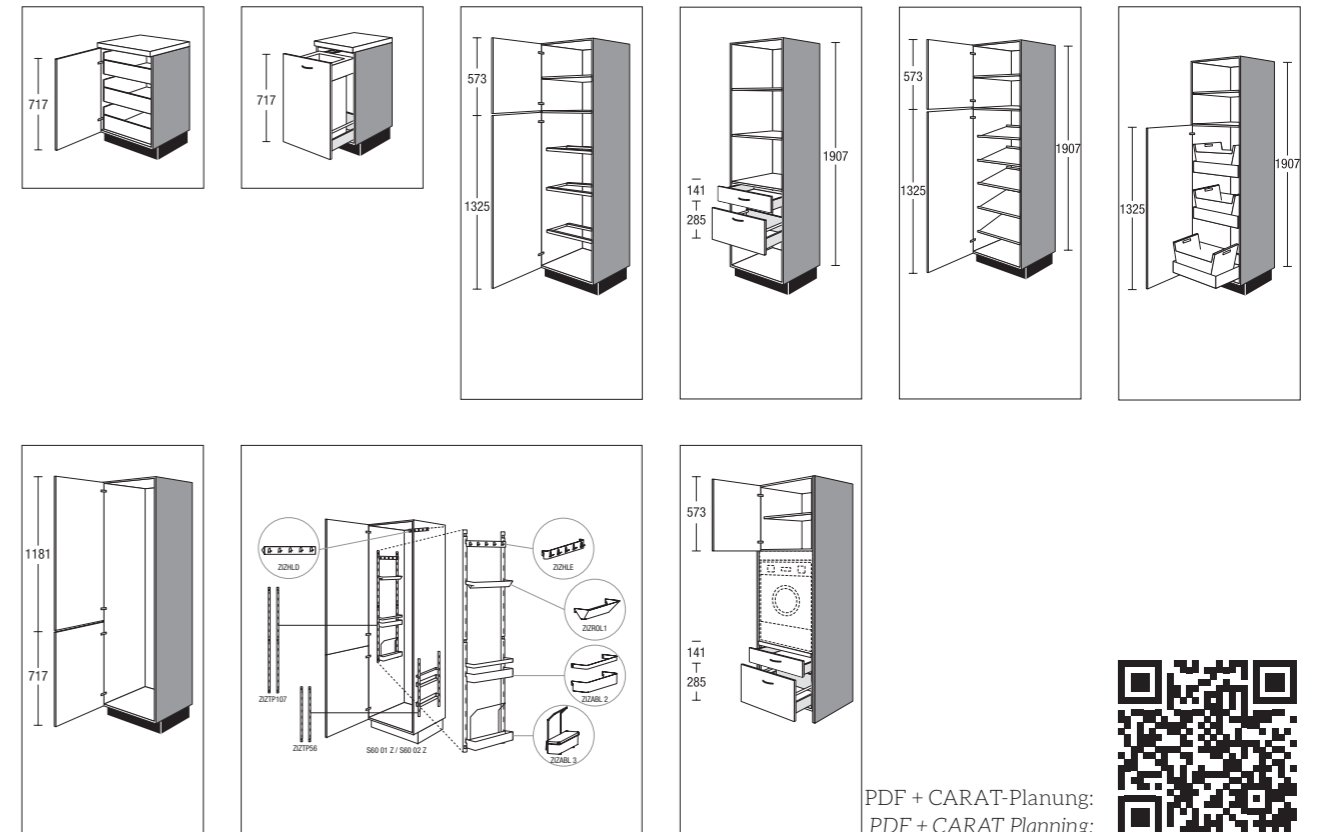
Planning 05

Planning data

Range: IP 1200
 Front: 954 Space grey
 Handle: 706 Metal D-handle stainless steel effect - 160 mm
 Carcase: 900 Space grey
 Worktop: 146 Black slate texture
 Mood: Signal effect



Schranksarten, die teilweise in der Planung enthalten sein sollten:
 Types of cabinets, which should be partly included in the planning:



PDF + CARAT-Planung:
 PDF + CARAT-Planung:



Lebensraum Hauswirtschaftsraum

Planung 06

Planungsdaten

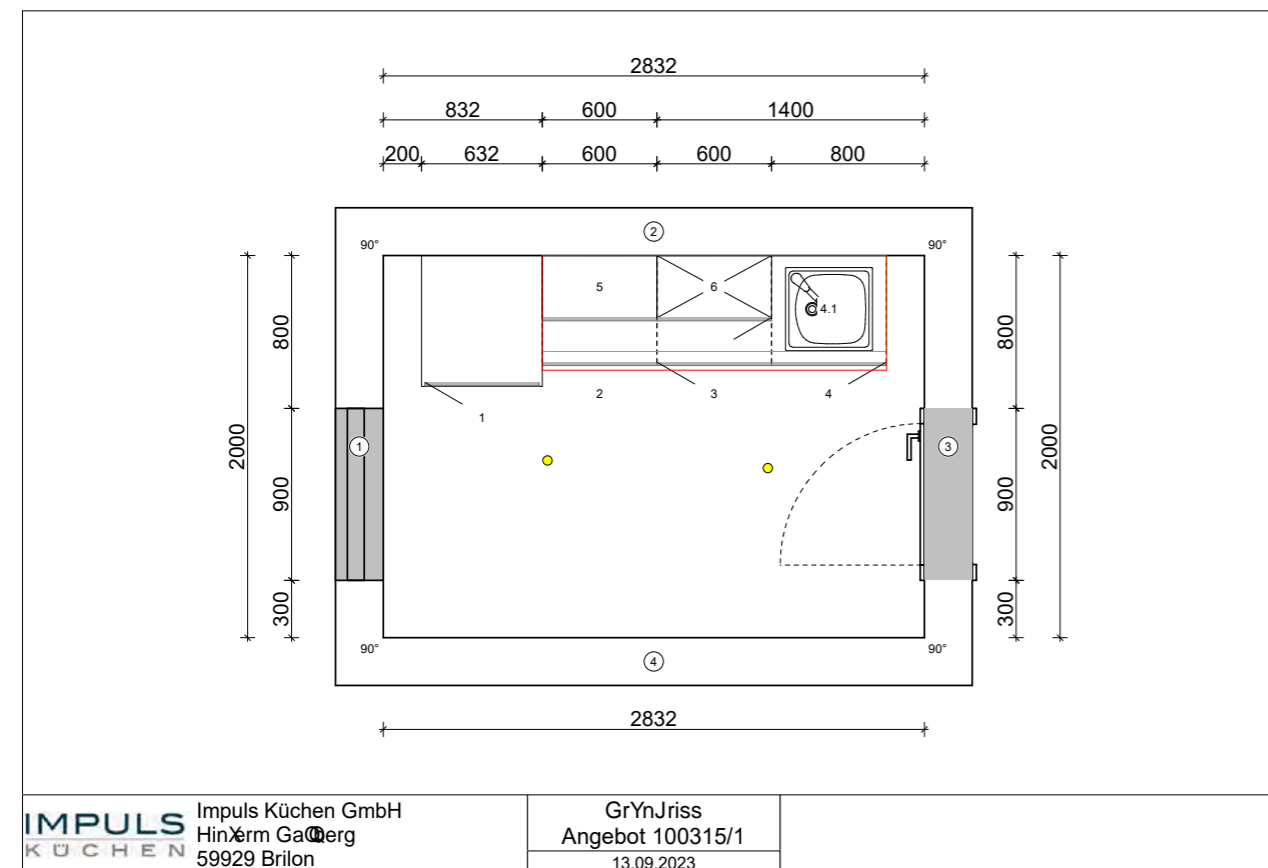
Programm: IP 1200
 Front: 954 Space Grey
 Griff: 706 Metallbügelgriff Edelstahl-Optik - 160 mm
 Korpus: 900 Space Grey
 Arbeitsplatte: 146 Schieferstruktur Schwarz
 Mood: Signalwirkung

Living space Utility room

Planning 06

Planning data

Range: IP 1200
 Front: 954 Space grey
 Handle: 706 Metal D-handle stainless steel effect - 160 mm
 Carcase: 900 Space grey
 Worktop: 146 Black slate texture
 Mood: Signal effect

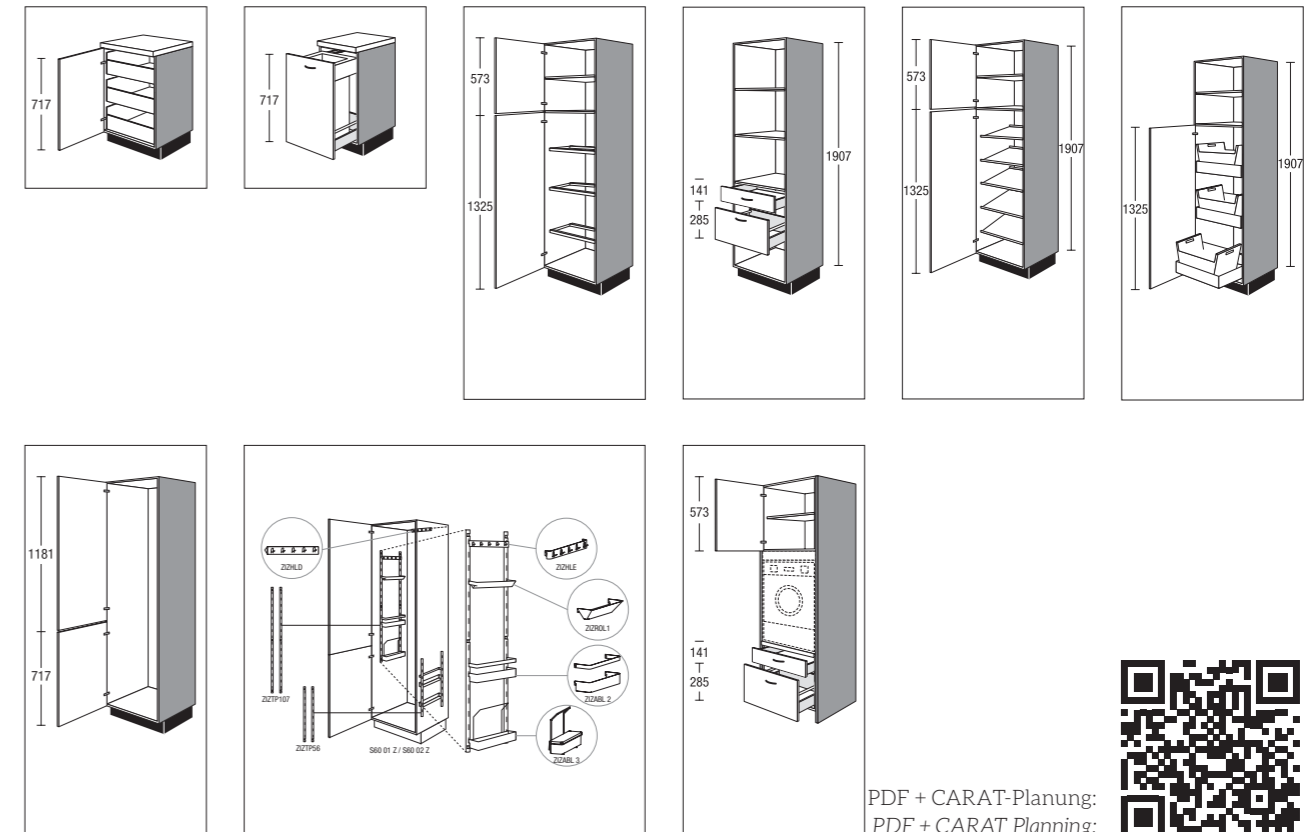


IMPULS KÜCHEN
 Impuls Küchen GmbH
 Hinterm Gäßberg
 59929 Brilon

GrYnJriss
 Angebot 100315/1
 13.09.2023

CARAT, V2023.8.0.4, #110296

Schranktypen, die teilweise in der Planung enthalten sein sollten:
 Types of cabinets, which should be partly included in the planning:



PDF + CARAT-Planung:
 PDF + CARAT Planning:



Lebensraum Hauswirtschaftsraum

Planung 07

Planungsdaten

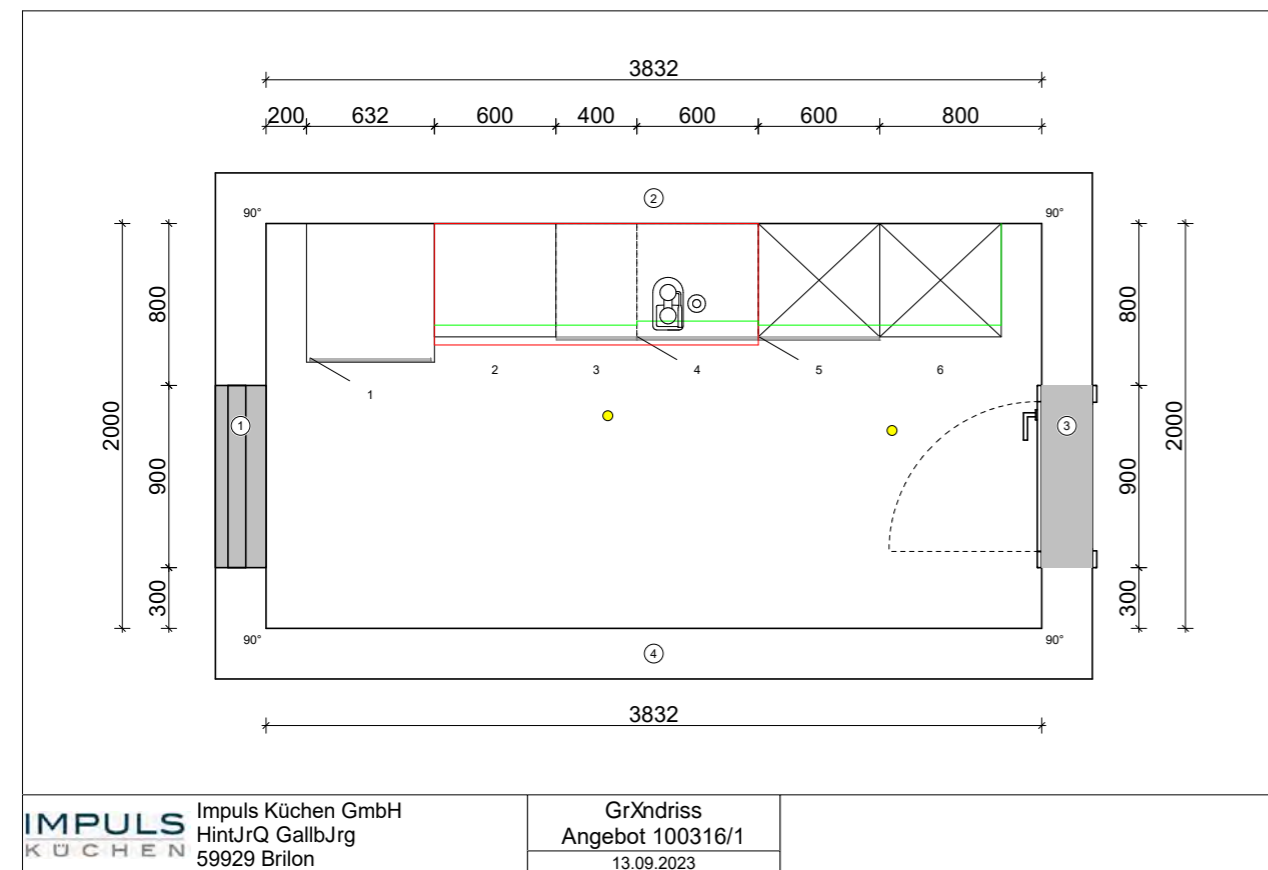
Programm: IP 1200
 Front: 954 Space Grey
 Griff: 706 Metallbügelgriff Edelstahl-Optik - 160 mm
 Korpus: 900 Space Grey
 Arbeitsplatte: 146 Schieferstruktur Schwarz
 Mood: Signalwirkung

Living space Utility room

Planning 07

Planning data

Range: IP 1200
 Front: 954 Space grey
 Handle: 706 Metal D-handle stainless steel effect - 160 mm
 Carcase: 900 Space grey
 Worktop: 146 Black slate texture
 Mood: Signal effect

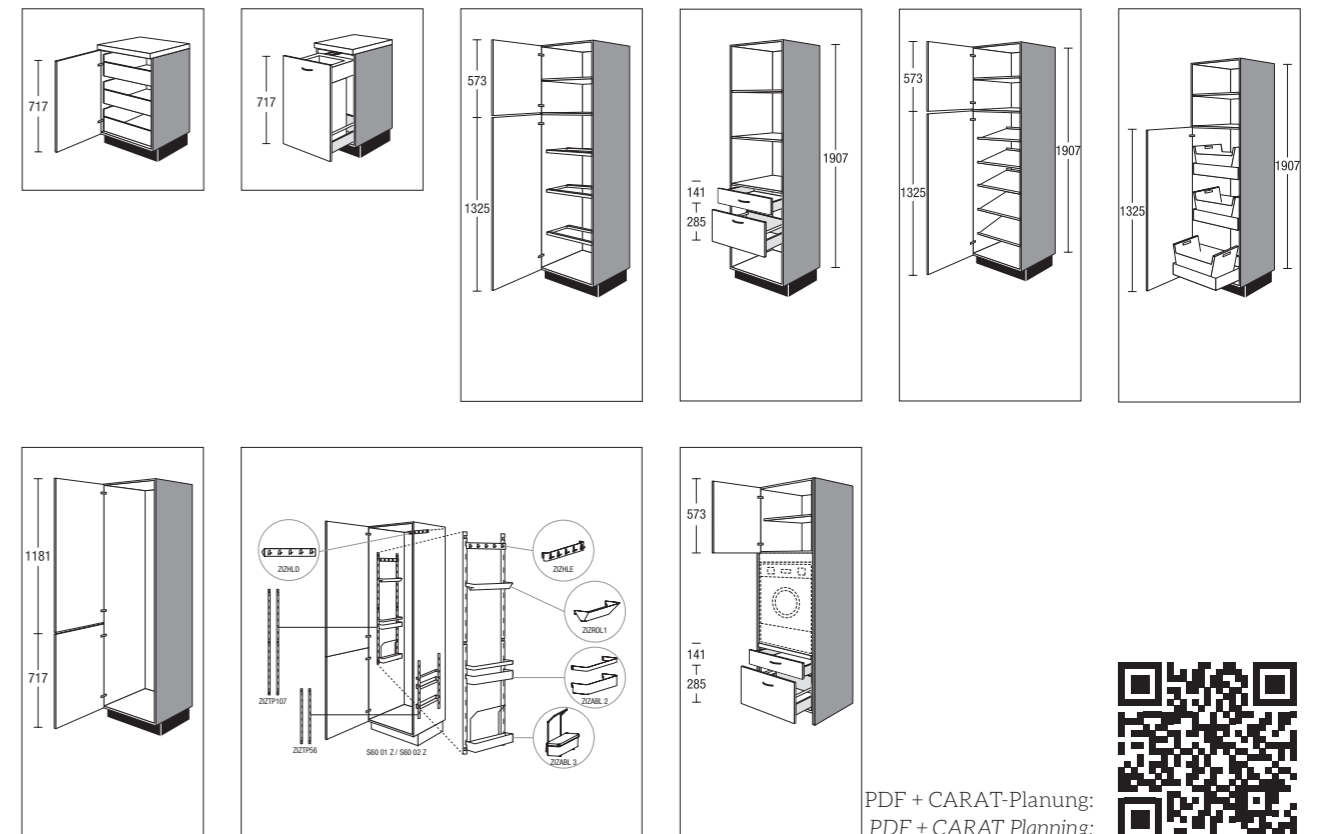


IMPULS Impuls Küchen GmbH
 KÜCHEN HintJrQ GallbJrg
 59929 Brilon

GrXndriss
 Angebot 100316/1
 13.09.2023

CARAT, V2023.8.0.4, #110296

Schranksypen, die teilweise in der Planung enthalten sein sollten:
 Types of cabinets, which should be partly included in the planning:



PDF + CARAT-Planung:
 PDF + CARAT Planning:



Lebensraum Wohnwände

Moderne Wohnwände sind heute lockere und luftige Kombinationen aus Schränken, Boards, Vitrinen und Regalen. Dabei gibt es keinerlei gestalterische Vorgaben. Inneneinrichter verstehen unter einer Wohnwand eine zentrale Gruppierung von verschiedenen Möbelstücken, die an einer Wand positioniert werden.

Gestaltungstipps:

- Der Flachbildschirm muss nicht immer der Fokus der Wohnkombination sein. Auch Bücherregale, Spiegel oder ausgewählte Fotos machen sich als zentrale Objekte hervorragend.
- Schwebende Wohnwände aus Lowboards und Hängeboards wirken luftig-leicht und unterstreichen ein modernes und unbeschwertes Design. Vor allem in Kombination mit einem beleuchteten Unterbau entsteht ein stimmungsvolles Arrangement.
- Modular zusammengesetzte Wohnwände generieren freie Flächen zwischen den Möbelstücken. Dieser „Weißraum“ lässt die Wohnkombination weiter und größer wirken. Bei dunklen Wänden beginnen die helleren Möbel zu strahlen – ein schöner Effekt, um die Wertigkeit und Besonderheit der Wohnwand hervorzuheben.
- In großzügigen Lofts und minimalistischen Designer-Wohnungen setzen sich überwiegend Lackfronten in Hochglanz durch. Das reflektierte Licht erhellt ganz natürlich den Raum und lässt die Möbel größer wirken. Selbst kleinere Wohnwände passen sich somit optisch den Proportionen des weit geschnittenen Raums an.

Living space Living walls

Today, modern living walls are casual and airy combinations of cabinets, boards, display cases and shelves. There are no design specifications whatsoever. Interior designers understand a living wall as a central grouping of various pieces of furniture positioned against a wall.

Design tips:

- The flat screen does not always have to be the focus of the living room combination. Bookshelves, mirrors or selected photos also make excellent central objects.
- Floating living walls made from lowboards and wall units look light and airy and emphasize a modern and carefree design. Especially in combination with an illuminated base, an atmospheric arrangement is created.
- Modular living walls generate free space between the pieces of furniture. This „white space“ makes the living combination look wider and larger. With dark walls, the lighter furniture begins to shine - a nice effect to emphasize the value and distinctiveness of the living wall.
- In large lofts and minimalist designer apartments, lacquered fronts in high gloss predominate. The reflected light naturally brightens up the room and makes the furniture look larger. Even smaller living walls fit visually into the proportions of the wide room.



Lebensraum Wohnwände

Planung 01

Planungsdaten

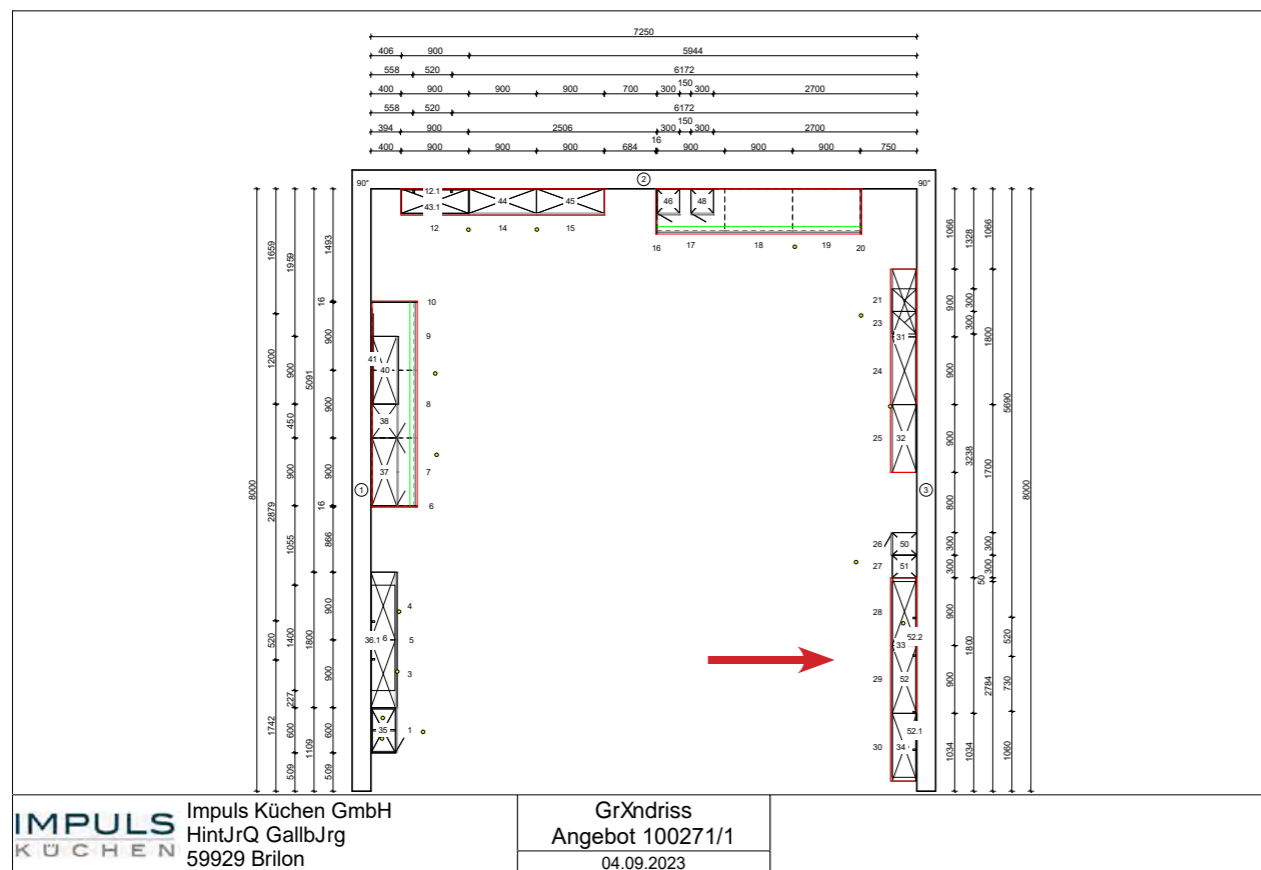
Programm: IP 1200
Front: 913 Grafit
Griff: 790 Griffleiste Schwarz
Korpus: 111 Eiche-Nb. hell
Arbeitsplatte: 111 Eiche-Nb. hell
Mood: Hüttenzauber

Living space Living walls

Planning 01

Planning data

Range: IP 1200
Front: 913 Graphite
Handle: 790 Strip handle black
Carcase: 111 Light oak effect
Worktop: 111 Light oak effect
Mood: Alpine charm

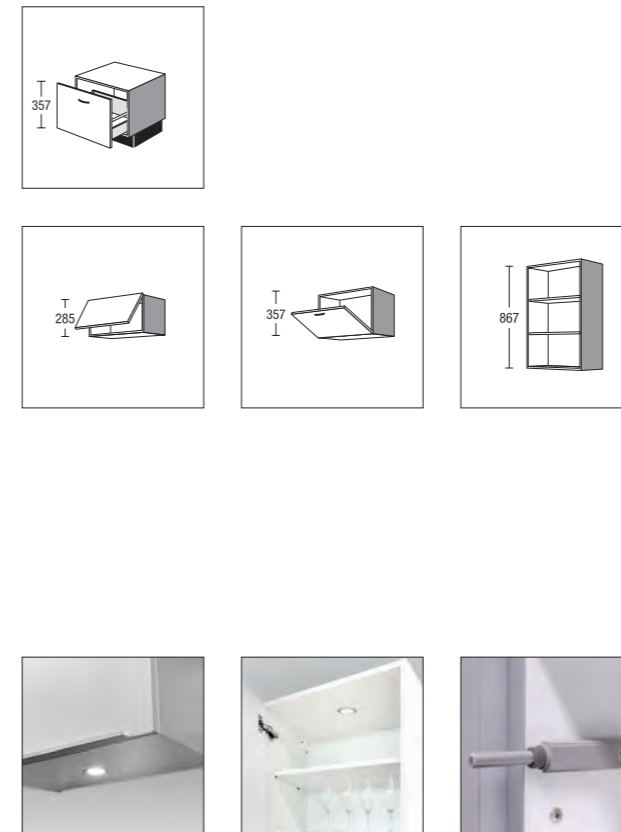


IMPULS KÜCHEN
Impuls Küchen GmbH
HintJrQ GallbJrg
59929 Brilon

GrXndriss
Angebot 100271/1
04.09.2023

CARAT, V2023.8.0.4, #110296

Schranktypen, die teilweise in der Planung enthalten sein sollten:
Types of cabinets, which should be partly included in the planning:



PDF + CARAT-Planung:
PDF + CARAT Planning:



Lebensraum Wohnwände

Planung 02

Planungsdaten

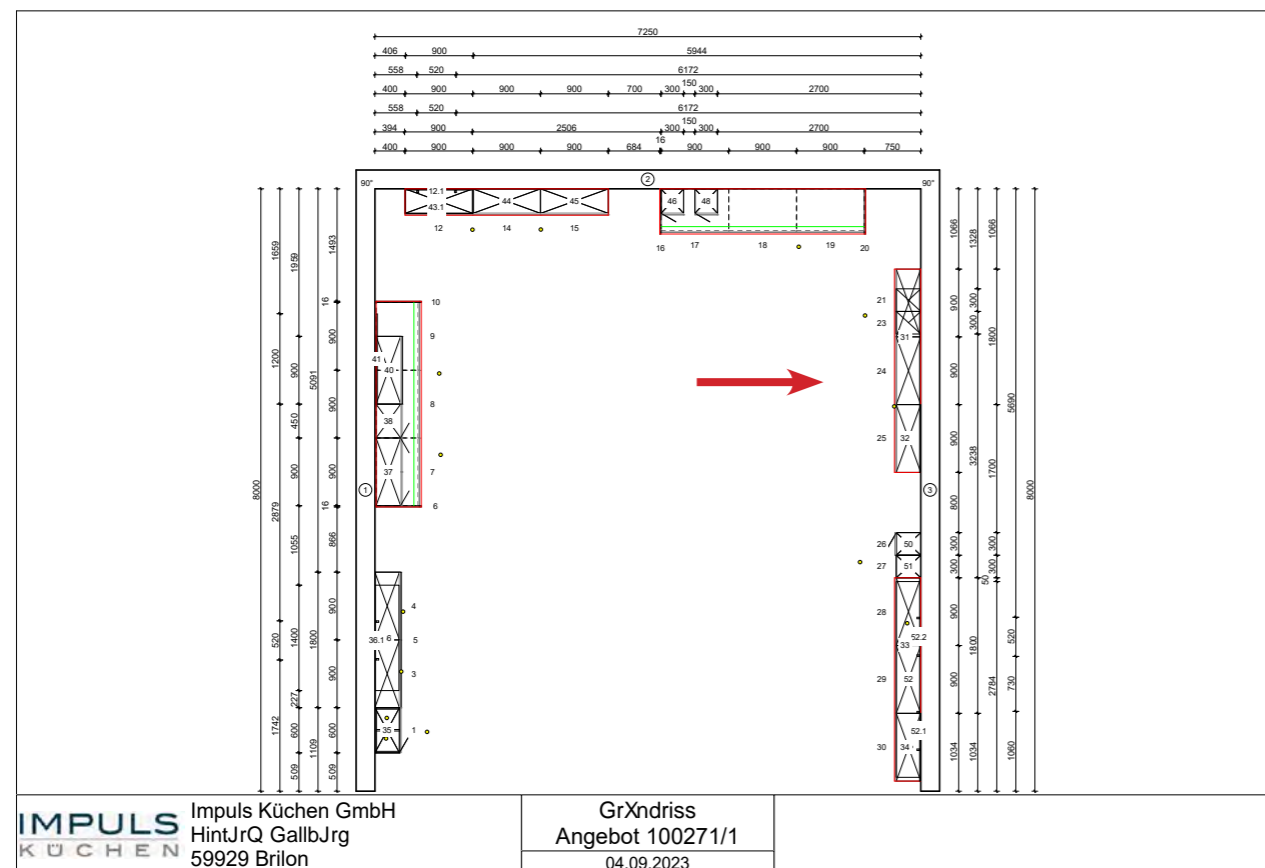

Programm: IP 1200
 Front: 913 Grafit
 Griff: 790 Griffleiste Schwarz
 Korpus: 111 Eiche-Nb. hell
 Arbeitsplatte: 111 Eiche-Nb. hell
 Mood: Hüttenzauber

Living space Living walls

Planning 02

Planning data

Range: IP 1200
 Front: 913 Graphite
 Handle: 790 Strip handle black
 Carcase: 111 Light oak effect
 Worktop: 111 Light oak effect
 Mood: Alpine charm

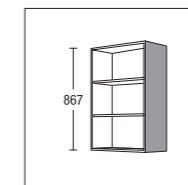
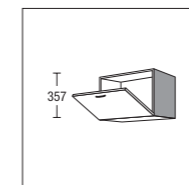
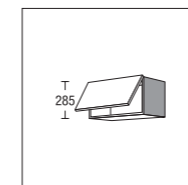
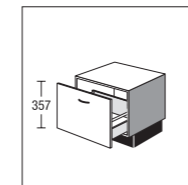


IMPULS KÜCHEN
 Impuls Küchen GmbH
 HintJrQ GallbJrg
 59929 Brilon

GrXndriss
 Angebot 100271/1
 04.09.2023

CARAT, V2023.8.0.4, #110296

Schranksypen, die teilweise in der Planung enthalten sein sollten:
 Types of cabinets, which should be partly included in the planning:



PDF + CARAT-Planung:
 PDF + CARAT Planning:

Lebensraum Wohnwände

Planung 03

Planungsdaten

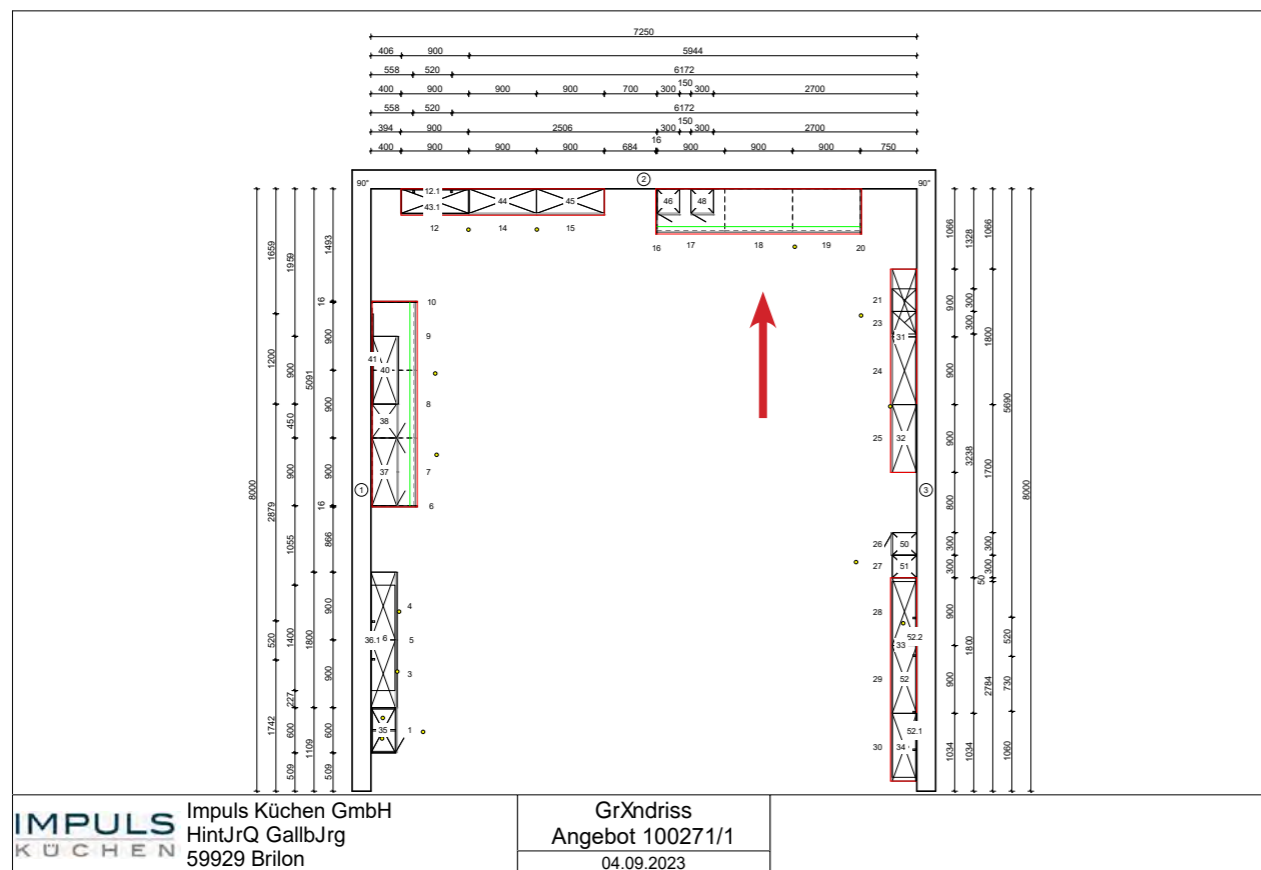
Programm: IP 2200
 Front: 138 Vintage Eiche-Nb.
 Griff: 790 Griffleiste Schwarz
 Korpus: 780 Vintage Eiche-Nb.
 Arbeitsplatte: 146 Schieferstruktur Schwarz
 Mood: Natürliche Holzoptiken

Living space Living walls

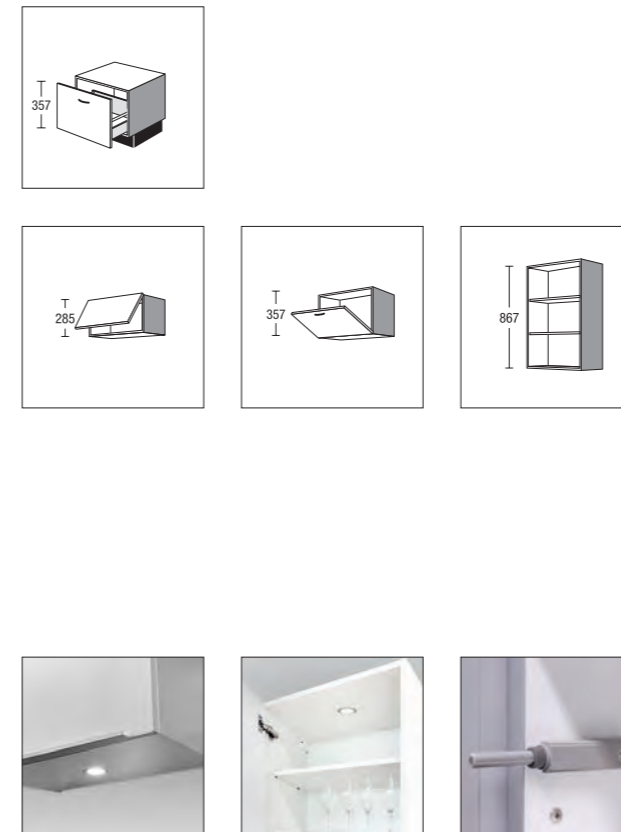
Planning 03

Planning data

Range: IP 2200
 Front: 138 Vintage oak effect
 Handle: Strip handle black
 Carcase: 780 Vintage oak effect
 Worktop: 146 Black slate texture
 Mood: Natural wood looks



Schranksypen, die teilweise in der Planung enthalten sein sollten:
 Types of cabinets, which should be partly included in the planning:



PDF + CARAT-Planung:
 PDF + CARAT Planning:

Lebensraum Wohnwände

Planung 04

Planungsdaten

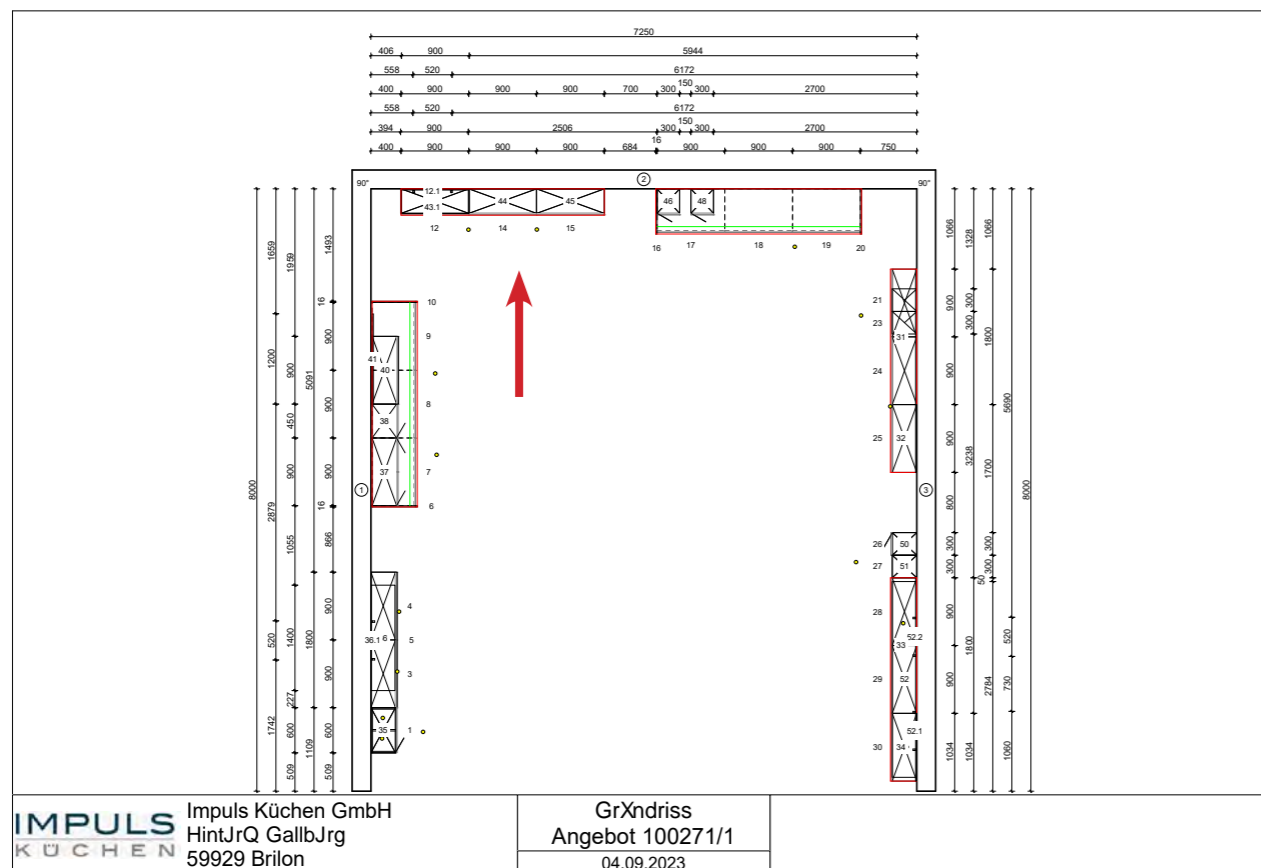
Programm: IP 2200
 Front: 138 Vintage Eiche-Nb.
 Griff: 790 Griffleiste Schwarz
 Korpus: 780 Vintage Eiche-Nb.
 Arbeitsplatte: 146 Schieferstruktur Schwarz
 Mood: Natürliche Holzoptiken

Living space Living walls

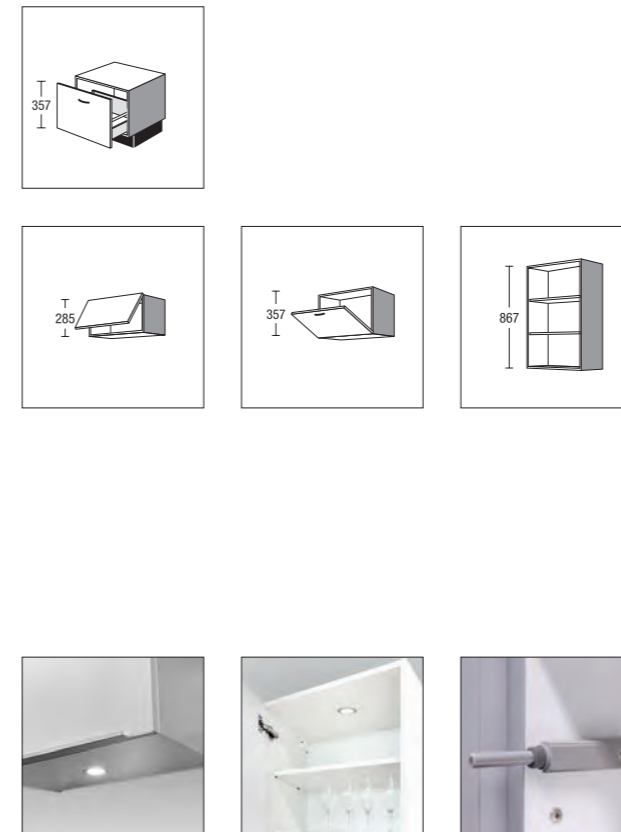
Planning 04

Planning data

Range: IP 2200
 Front: 138 Vintage oak effect
 Handle: Strip handle black
 Carcase: 780 Vintage oak effect
 Worktop: 146 Black slate texture
 Mood: Natural wood looks



Schranktypen, die teilweise in der Planung enthalten sein sollten:
 Types of cabinets, which should be partly included in the planning:



PDF + CARAT-Planung:
 PDF + CARAT Planning:

Lebensraum Wohnwände

Planung 05

Planungsdaten

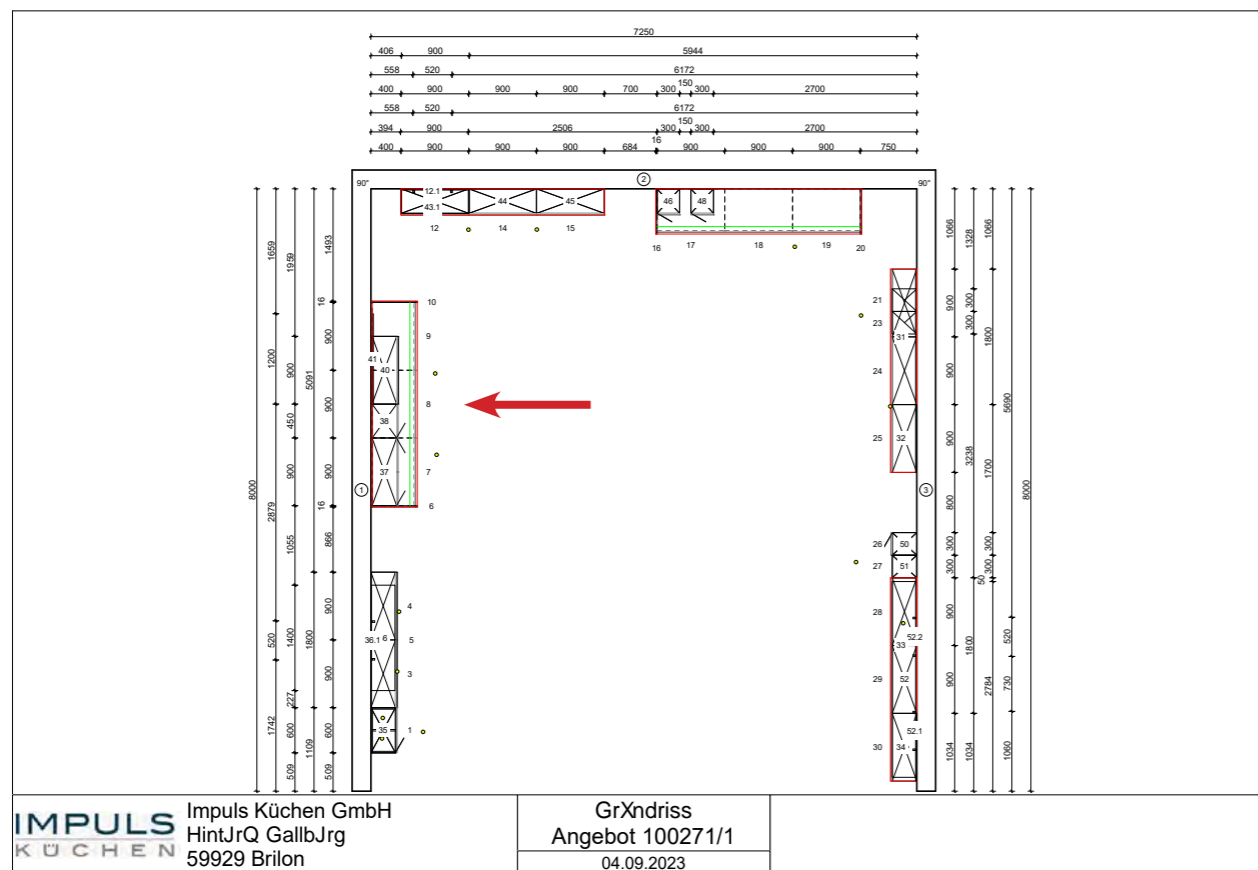
Programm: IP 2200
 Front: 142 Oregon Eiche-Nb.
 Griff: 790 Griffleiste Schwarz
 Korpus: 890 Oregon Eiche-Nb.
 Arbeitsplatte: 684 Beton-Optik Schiefer dunkelgrau
 Mood: Die Kraft der Natur

Living space Living walls

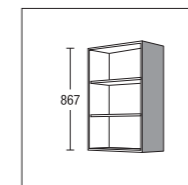
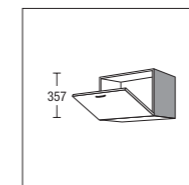
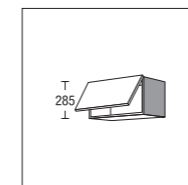
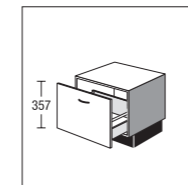
Planning 05

Planning data

Range: IP 2200
 Front: 142 Oregon oak effect
 Handle: 790 Strip handle black
 Carcase: 890 Oregon oak effect
 Worktop: 684 Concrete effect, slate dark grey
 Mood: Thoe power of nature



Schranksypen, die teilweise in der Planung enthalten sein sollten:
 Types of cabinets, which should be partly included in the planning:



PDF + CARAT-Planung:
 PDF + CARAT Planning:

Lebensraum Wohnwände

Planung 06

Planungsdaten

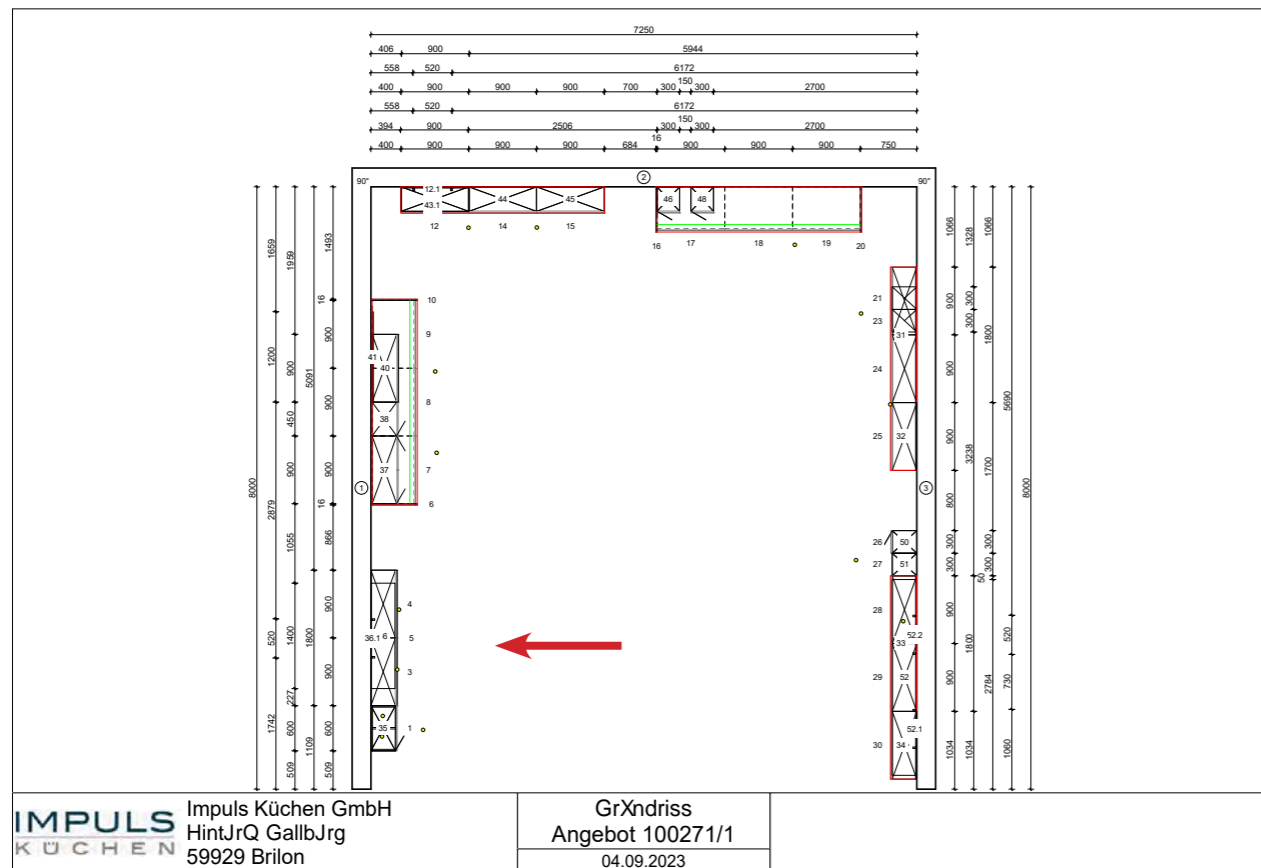
Programm: IP 2200
 Front: 142 Oregon Eiche-Nb.
 Griff: 790 Griffleiste Schwarz
 Korpus: 890 Oregon Eiche-Nb.
 Arbeitsplatte: 684 Beton-Optik Schiefer dunkelgrau
 Mood: Die Kraft der Natur

Living space Living walls

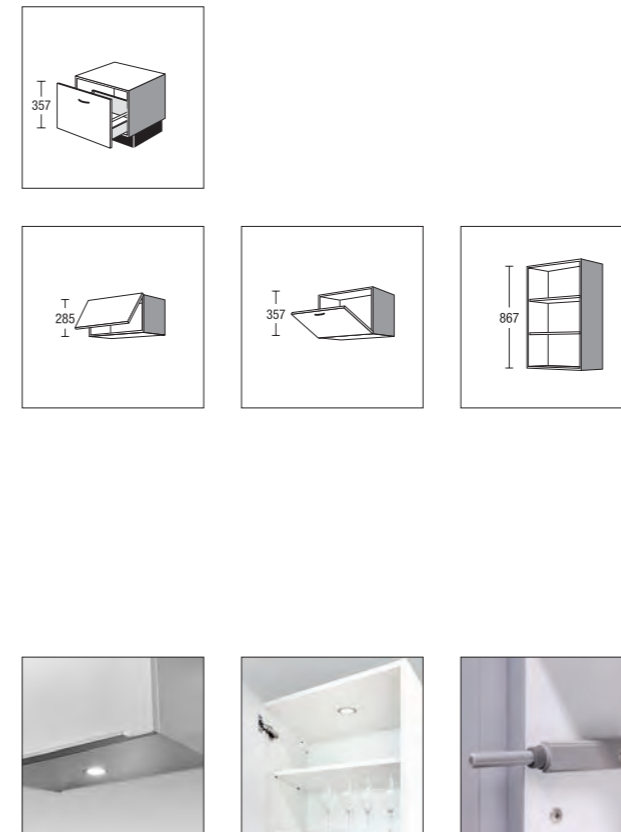
Planning 06

Planning data

Range: IP 2200
 Front: 142 Oregon oak effect
 Handle: 790 Strip handle black
 Carcase: 890 Oregon oak effect
 Worktop: 684 Concrete effect, slate dark grey
 Mood: Thoe power of nature



Schranksypen, die teilweise in der Planung enthalten sein sollten:
 Types of cabinets, which should be partly included in the planning:



PDF + CARAT-Planung:
 PDF + CARAT Planning:

Lebensraum Garderobe

Garderoben im Flur - egal ob Garderobenschrank, Wandgarderobe oder Garderobenset - schaffen Stauraum und halten Ordnung. Eine Garderobe ist meistens die erste Anlaufstelle eines Zuhauses und somit automatisch einer der ersten Orte die unsere Gäste, aber auch wir selber sehen. Die Garderobe dient dazu, Kleidung und weitere herumliegende Gegenstände im Eingangsbereich funktional zu verstauen und dabei noch ansehnlich zu wirken.

Zum Minimum einer Garderobe gehört eine Hängemöglichkeit mit Kleiderhaken oder einer Stange. Sollen in der Garderobe viele Jacken versteckt werden, ist ein geschlossener Garderobenschrank zu empfehlen. Der Freiraum unterhalb einer Kleiderstange sollte mindestens 90 cm betragen, da nur ab dieser Länge sinnvoll Oberteile und Hosen aufgehängt werden können. Sollen auch lange Kleidungsstücke an der Kleiderstange hängen, ist es am besten, diese zu messen und zu diesem Maß 10 cm hinzuzurechnen. Außerdem sollte offener oder geschlossener Stauraum vorhanden sein, um Taschen und andere Accessoires unterzubringen.

Living space Wardrobe

Wardrobes in the hallway - no matter whether wardrobe, wall wardrobe or wardrobe set - create storage space and keep order. A wardrobe is usually the first place to go in a home and therefore automatically one of the first places that our guests, but also we see ourselves. The coat rack serves to store clothes and other items lying around in the entrance area in a functional way, while still looking attractive.

The minimum of a wardrobe is a hanging possibility with coat hooks or a rod. If many jackets are to be hidden in the wardrobe, a closed wardrobe is recommended. The free space below a clothes rail should be at least 90 cm, because only from this length tops and pants can be hung with sense. If long garments are also to hang on the clothes rail, it is best to measure them and add 10 cm to this measurement. There also should be open or closed storage space to accommodate bags and other accessories.



Lebensraum Garderobe

Planung 01

Planungsdaten

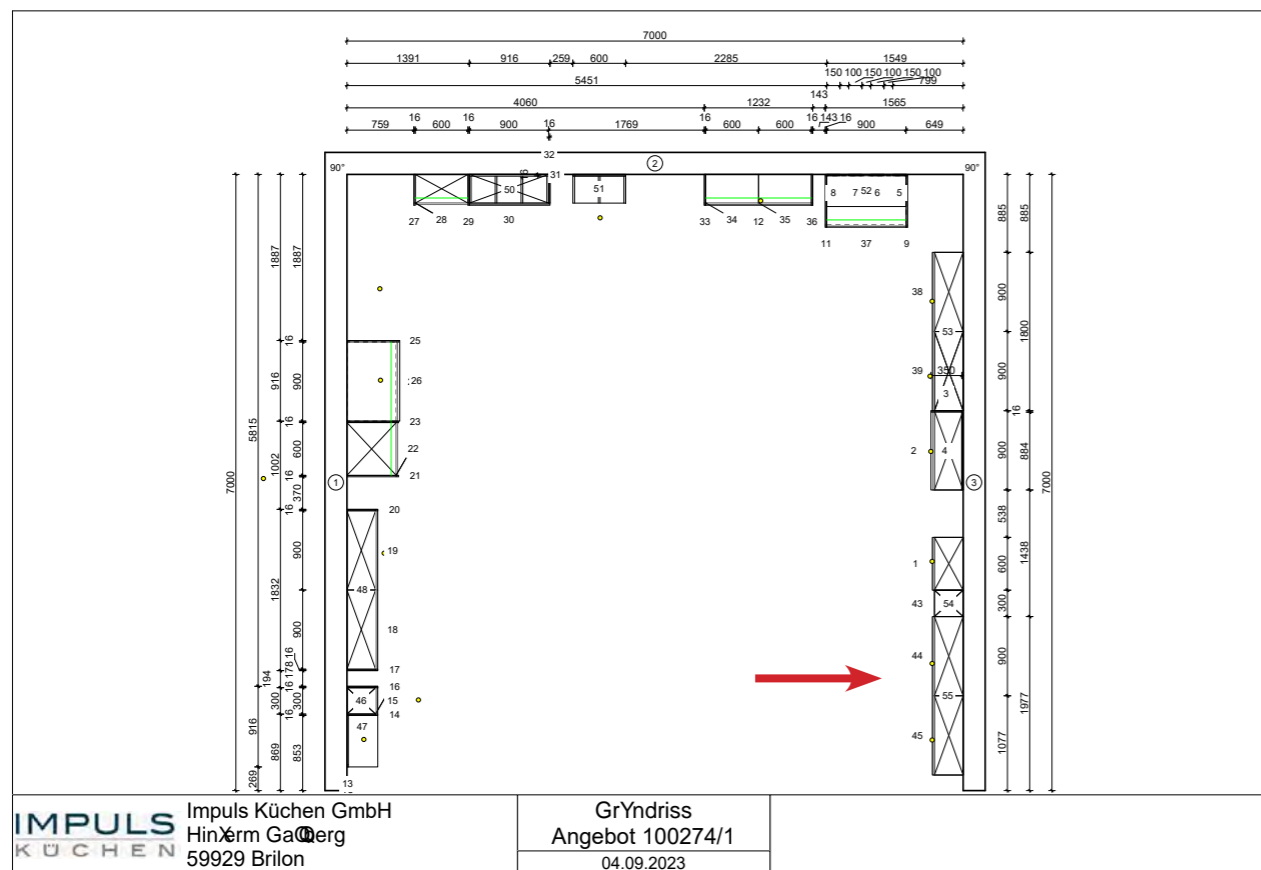
Programm: IP 2200
 Front: 141 Eiche-Nb. hell
 Griff: 780 Griffleiste Anthrazit
 Korpus: 830 Graift
 Arbeitsplatte: 669 Grafit
 Mood: Wohlgefühl im Zuhause

Living space Wardrobe

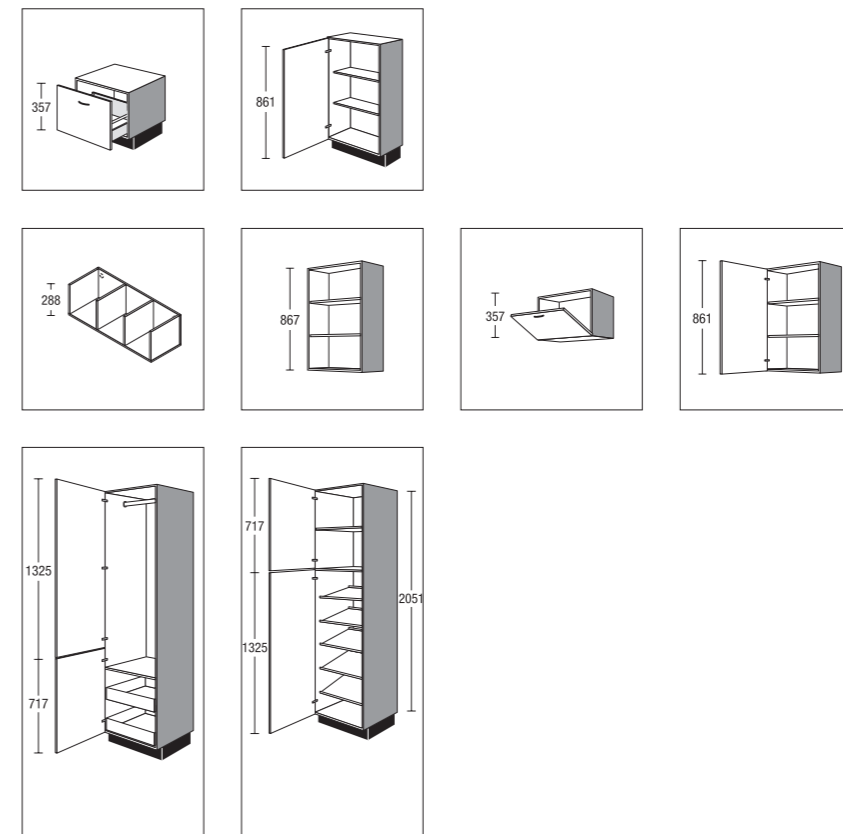
Planning 01

Planning data

Range: IP 2200
 Front: 141 Light oak effect
 Handle: 780 Strip handle anthracite
 Carcase: 830 Graphite
 Worktop: 669 Graphite
 Mood: Well-being at home



Schranksypen, die teilweise in der Planung enthalten sein sollten:
 Types of cabinets, which should be partly included in the planning:



PDF + CARAT-Planung:
 PDF + CARAT-Planung:

Lebensraum Garderobe

Planung 02

Planungsdaten

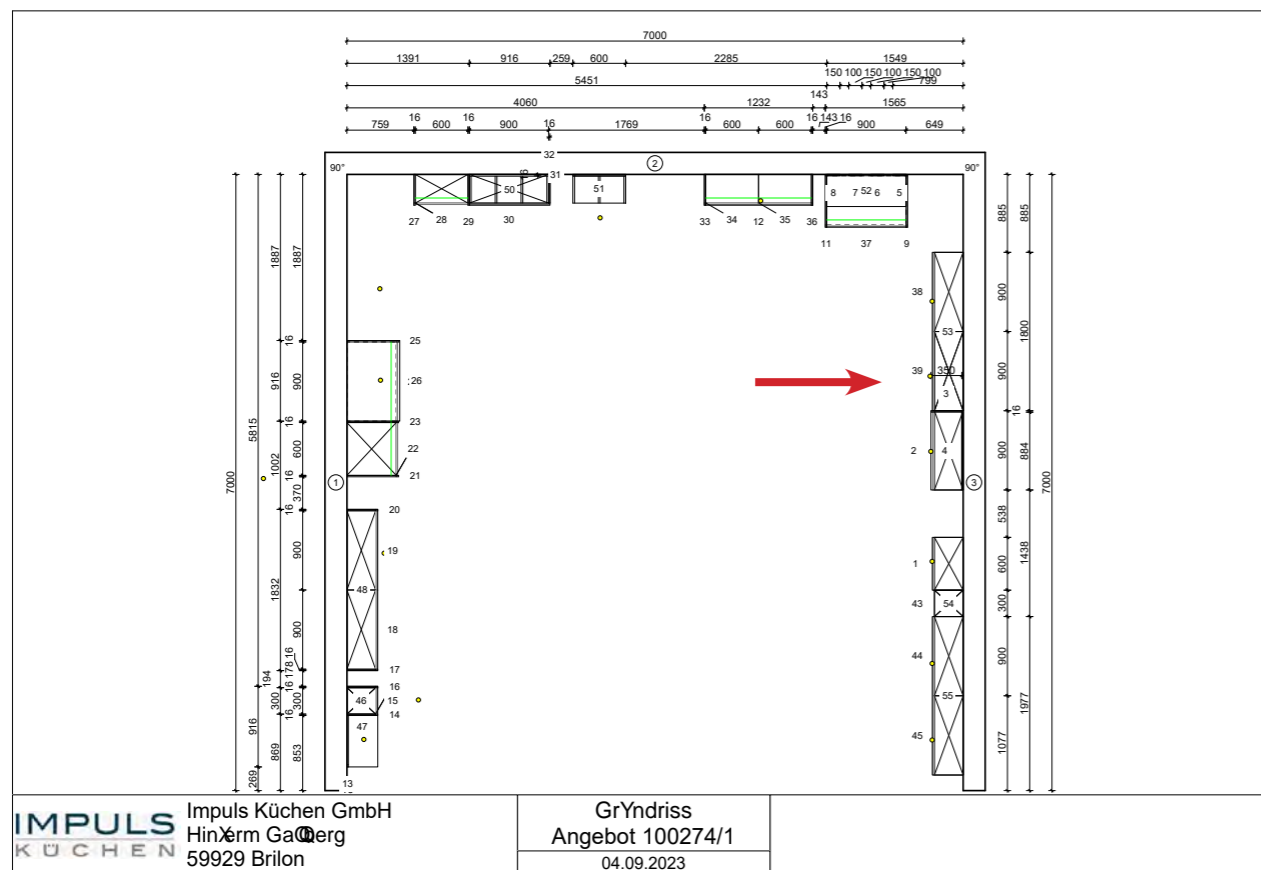
Programm: IP 2200
 Front: 141 Eiche-Nb. hell
 Griff: 780 Griffleiste Anthrazit
 Korpus: 830 Grafit
 Arbeitsplatte: 669 Grafit
 Mood: Wohlgefühl im Zuhause

Living space Wardrobe

Planning 02

Planning data

Range: IP 2200
 Front: 123 Light oak effect
 Handle: 780 Strip handle anthracite
 Carcase: 830 Graphite
 Worktop: 669 Graphite
 Mood: Well-being at home

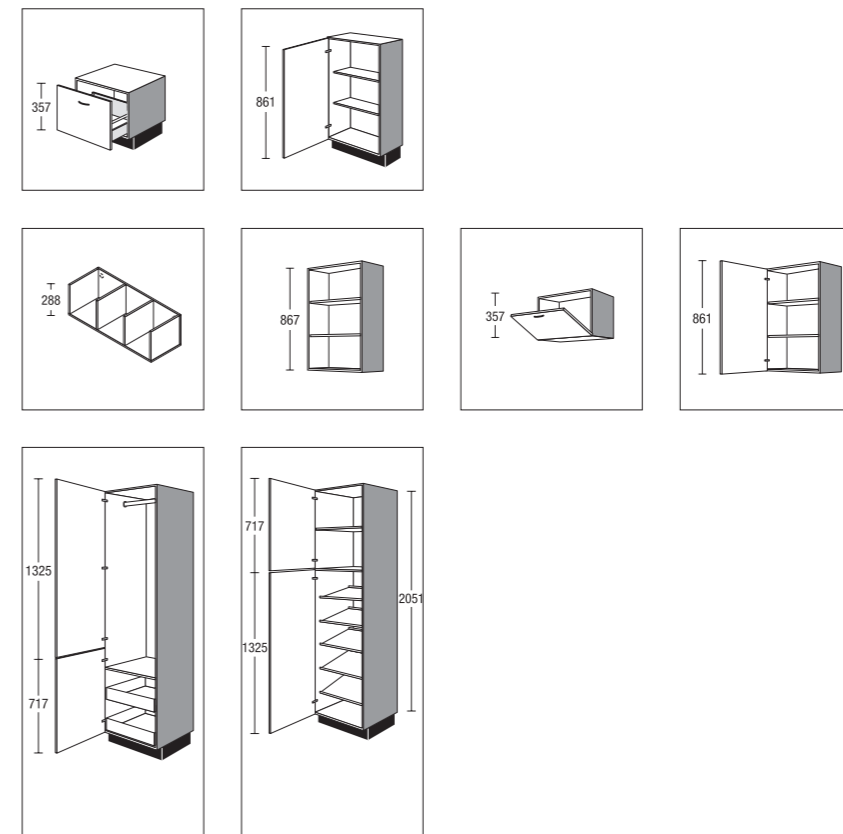


IMPULS KÜCHEN
 Impuls Küchen GmbH
 Hermann Gaßberg
 59929 Brilon

GrYndriss
 Angebot 100274/1
 04.09.2023

CARAT, V2023.8.0.4, #110296

Schranksarten, die teilweise in der Planung enthalten sein sollten:
 Types of cabinets, which should be partly included in the planning:



PDF + CARAT-Planung:
 PDF + CARAT Planning:



Lebensraum Garderobe

Planung 03

Planungsdaten

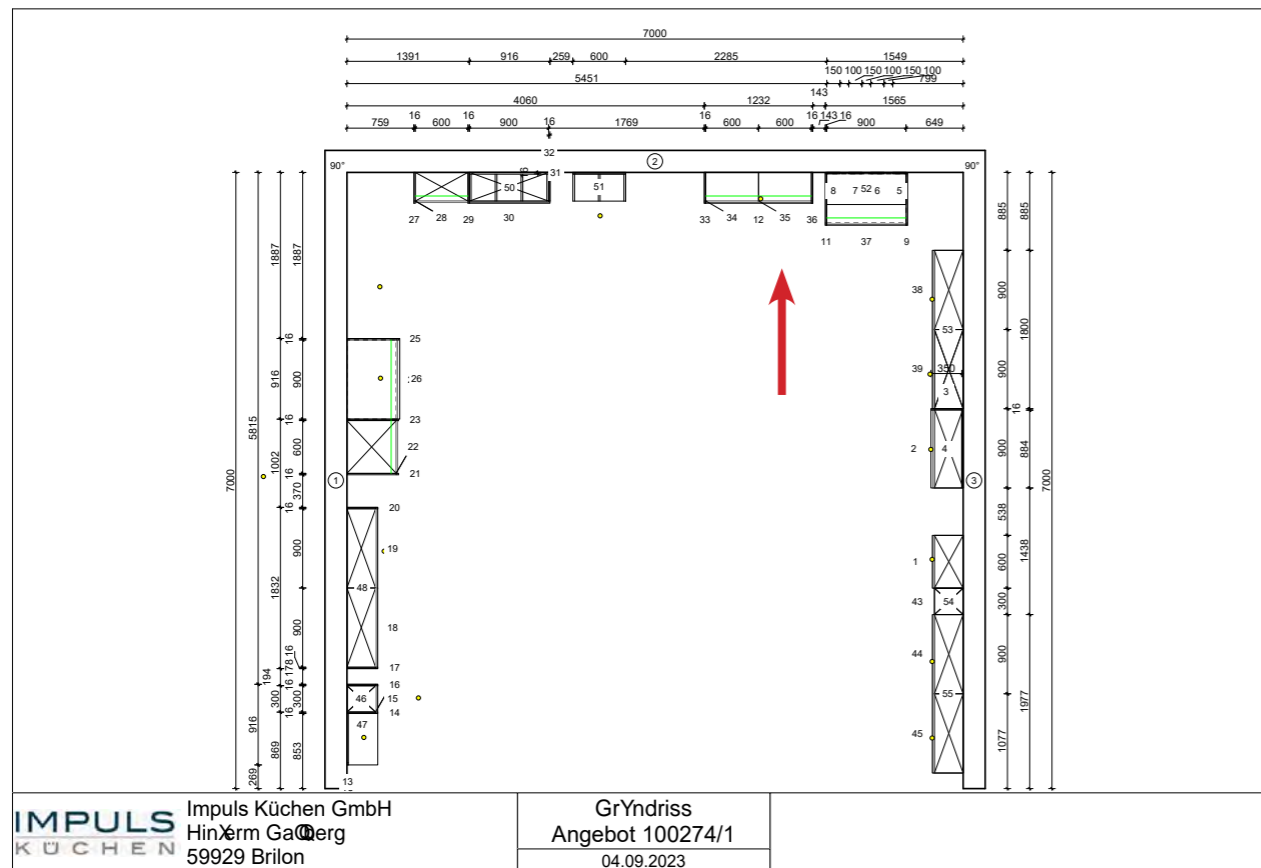
Programm: 1200
 Front: 932 Beton-Optik Schiefer dunkelgrau
 Griff: 780 Griffleiste Anthrazit
 Korpus: 900 Space Grey
 Arbeitsplatte: 684 Beton-Optik Schiefer dunkelgrau
 Mood: Art & Architektur

Living space Wardrobe

Planning 03

Planning data

Range: IP 1200
 Front: 932 Concrete effect, slate dark grey
 Handle: 780 Strip handle anthracite
 Carcase: 900 Space grey
 Worktop: 684 Concrete effect, slate dark grey
 Mood: Art & architecture

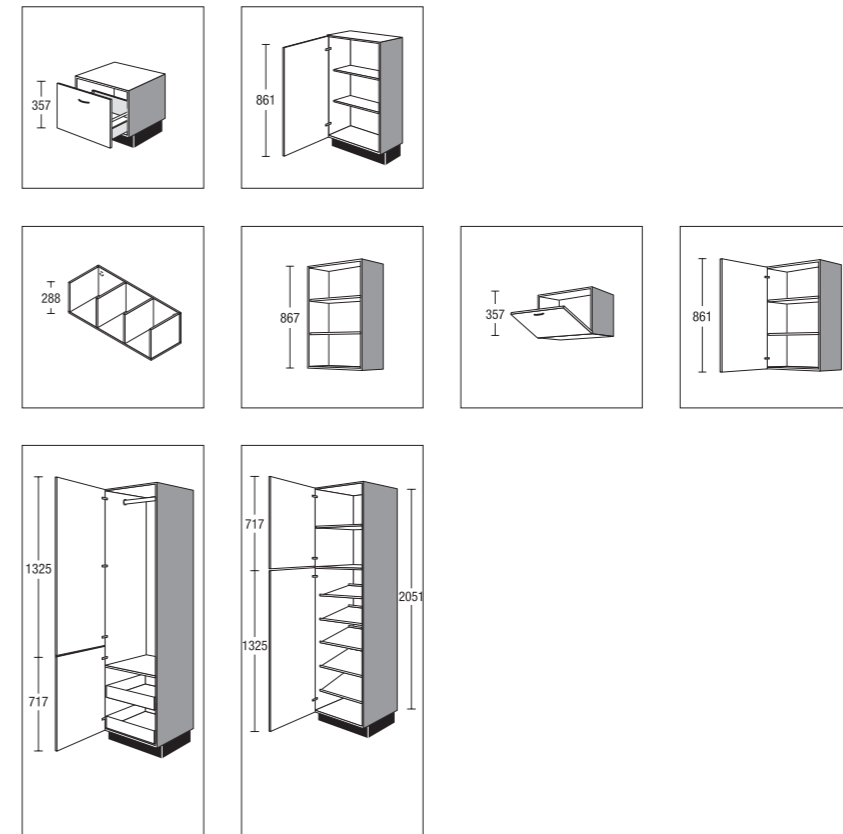


IMPULS KÜCHEN
 Impuls Küchen GmbH
 Hinterm Gaiberg
 59929 Brilon

GrYndriss
 Angebot 100274/1
 04.09.2023

CARAT, V2023.8.0.4, #110296

Schrankschichten, die teilweise in der Planung enthalten sein sollten:
 Types of cabinets, which should be partly included in the planning:



PDF + CARAT-Planung:
 PDF + CARAT Planning:



Lebensraum Garderobe

Planung 04

Planungsdaten

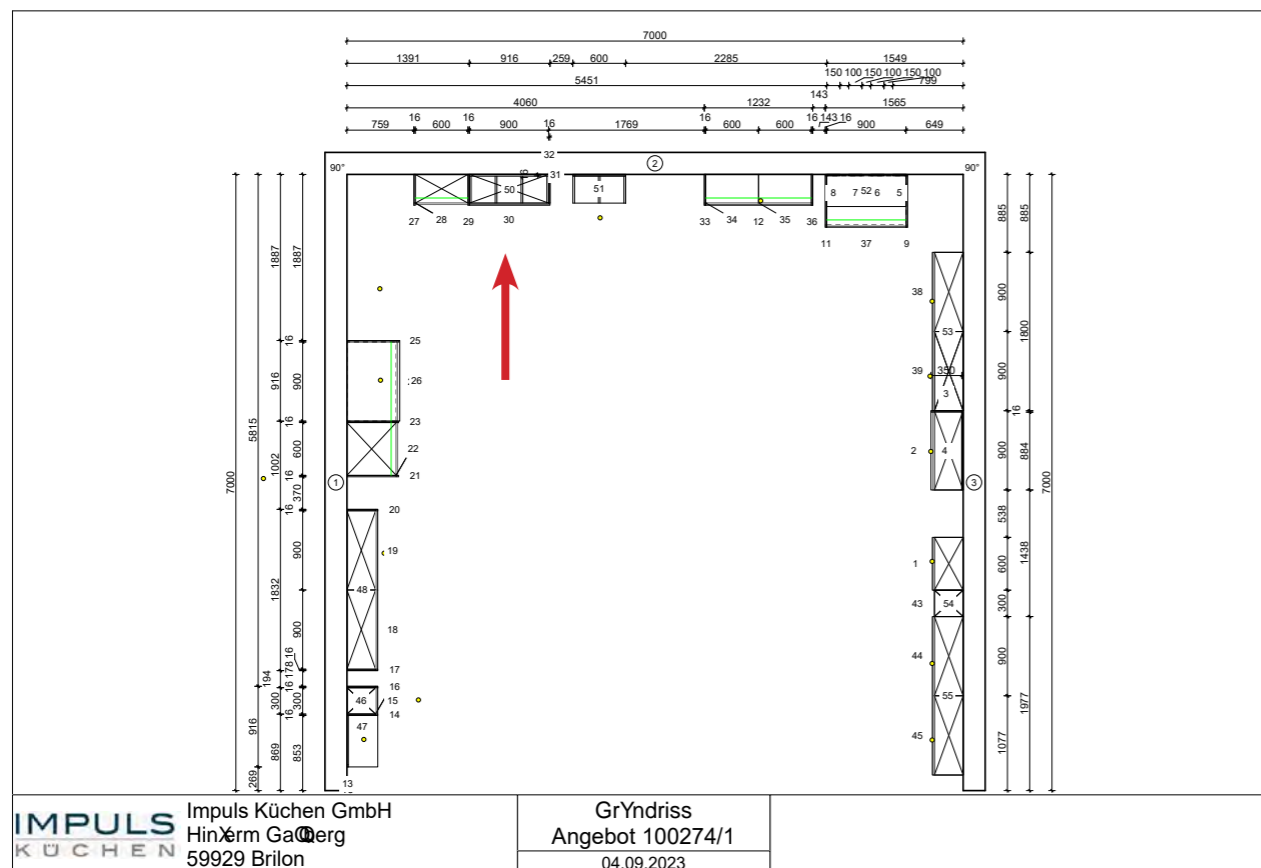
Programm: 1200
 Front: 932 Beton-Optik Schiefer dunkelgrau
 Griff: 780 Griffleiste Anthrazit
 Korpus: 900 Space Grey
 Arbeitsplatte: 684 Beton-Optik Schiefer dunkelgrau
 Mood: Art & Architektur

Living space Wardrobe

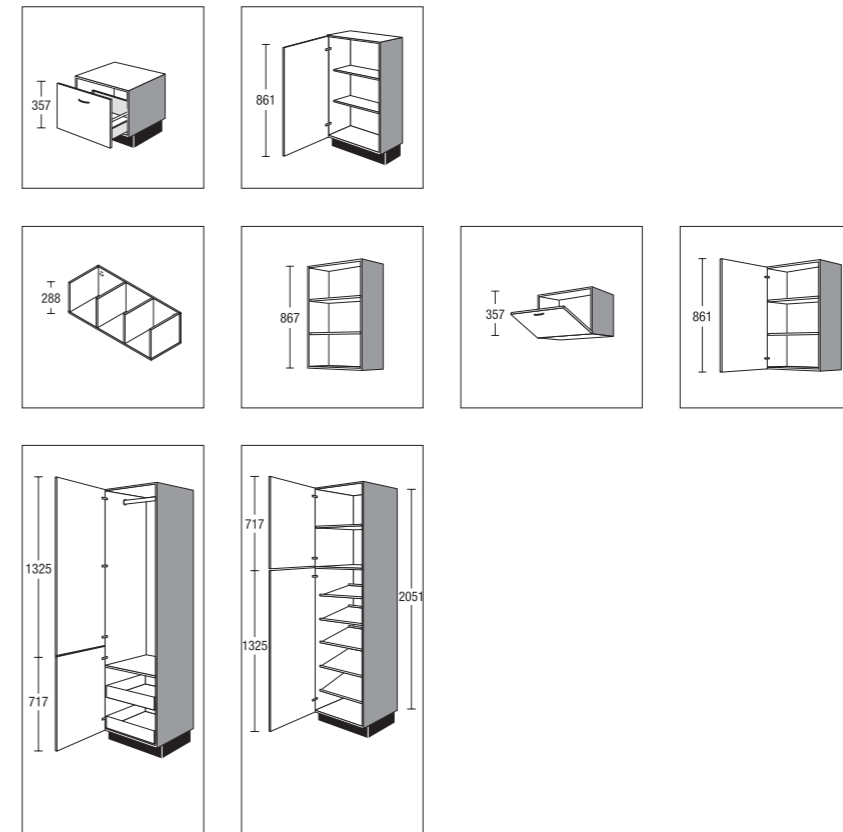
Planning 04

Planning data

Range: IP 1200
 Front: 932 Concrete effect, slate dark grey
 Handle: 780 Strip handle anthracite
 Carcase: 900 Space grey
 Worktop: 684 Concrete effect, slate dark grey
 Mood: Art & architecture



Schrankschranktypen, die teilweise in der Planung enthalten sein sollten:
 Types of cabinets, which should be partly included in the planning:



Lebensraum Garderobe

Planung 05

Planungsdaten

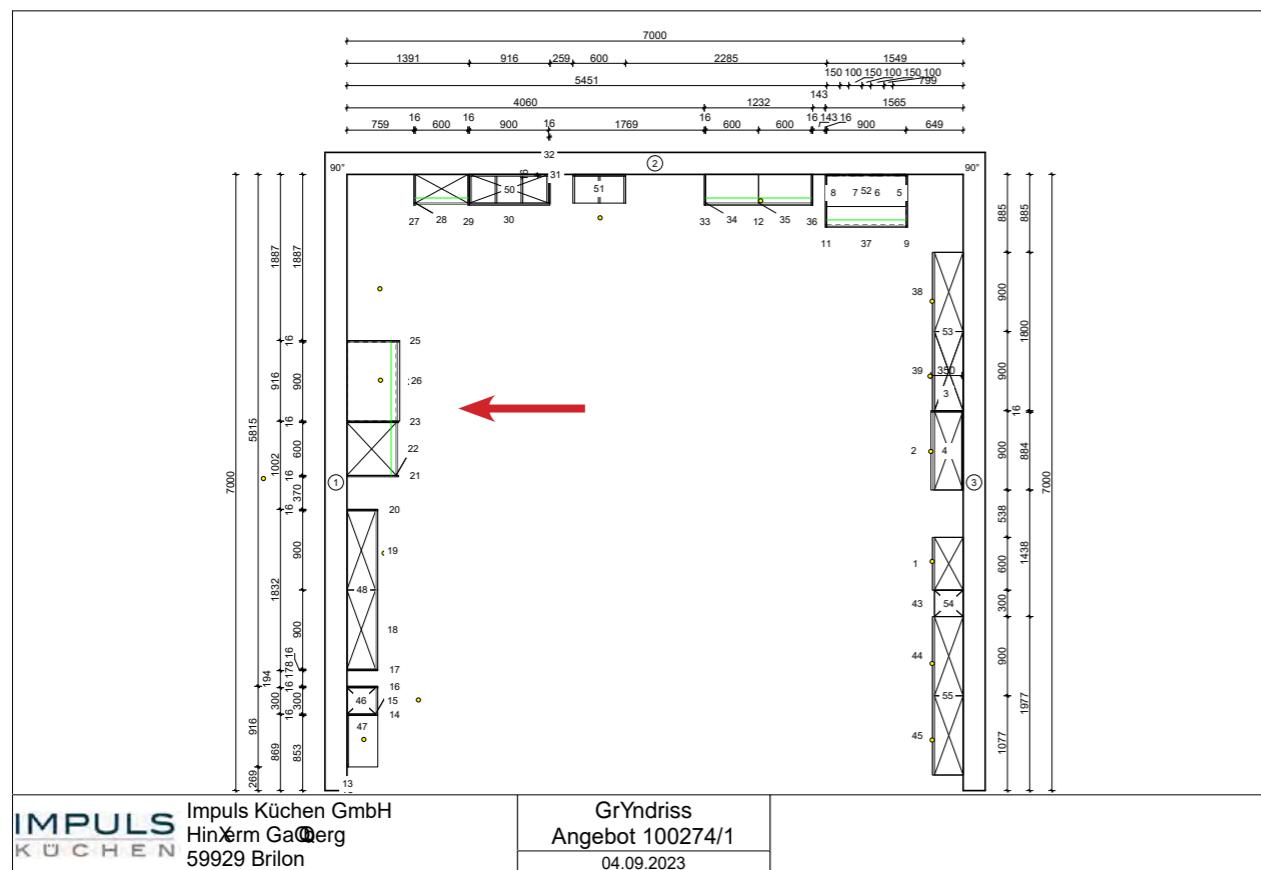
Programm: IP 1200
 Front: 134 Alby Blue
 Griff: 780 Griffleiste Anthrazit
 Korpus: 840 Kieselgrau
 Arbeitsplatte: 148 Jupiter Sand
 Mood: Frische Meeresbrise

Living space Wardrobe

Planning 05

Planning data

Range: IP 1200
 Front: 134 Alby blue
 Handle: 780 Strip handle anthracite
 Carcase: 840 Pebble grey
 Worktop: 148 Jupiter sand
 Mood: Fresh sea breeze

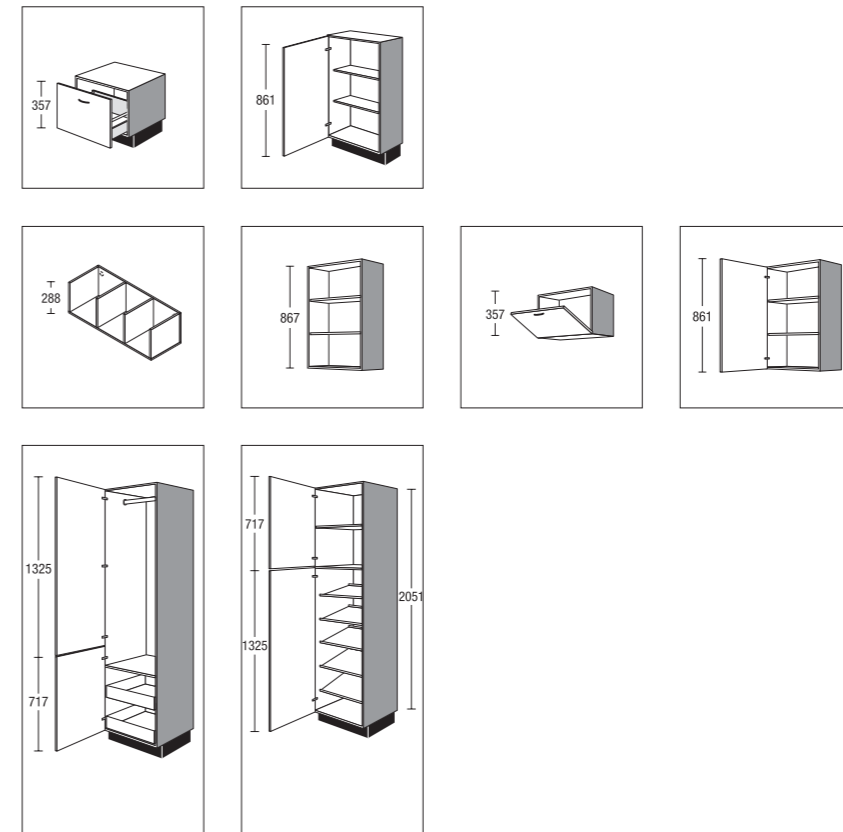


IMPULS KÜCHEN
 Impuls Küchen GmbH
 Hinterm Gaiberg
 59929 Brilon

GrYndriss
 Angebot 100274/1
 04.09.2023

CARAT, V2023.8.0.4, #110296

Schranksypen, die teilweise in der Planung enthalten sein sollten:
 Types of cabinets, which should be partly included in the planning:



PDF + CARAT-Planung:
 PDF + CARAT Planning:



Lebensraum Garderobe

Planung 06

Planungsdaten

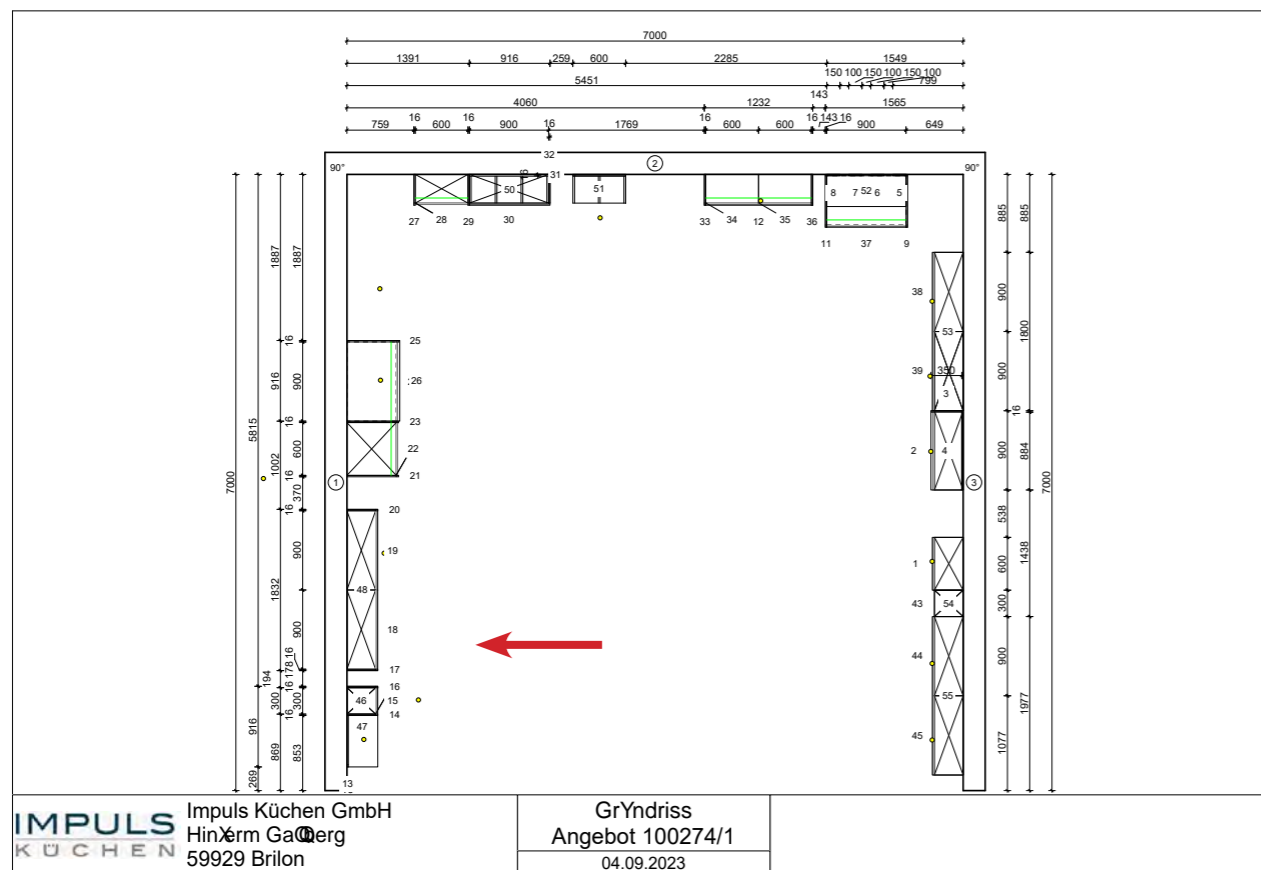
Programm: IP 1200
 Front: 134 Alby Blue
 Griff: 780 Griffleiste Anthrazit
 Korpus: 840 Kieselgrau
 Arbeitsplatte: 148 Jupiter Sand
 Mood: Frische Meeresbrise

Living space Wardrobe

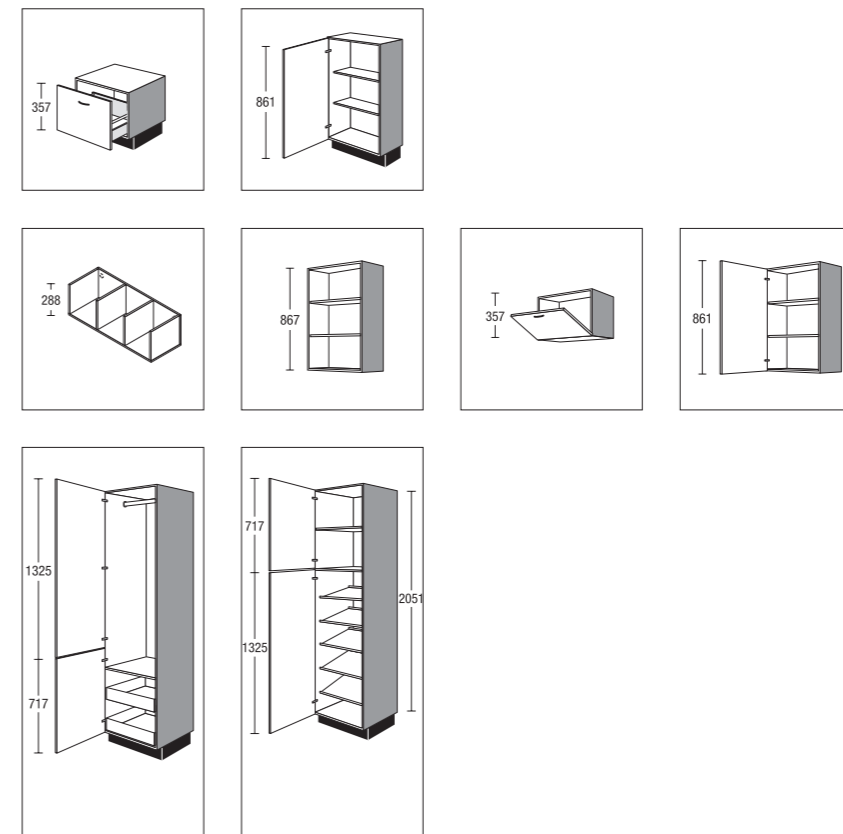
Planning 06

Planning data

Range: IP 1200
 Front: 134 Alby blue
 Handle: 780 Strip handle anthracite
 Carcase: 840 Pebble grey
 Worktop: 148 Jupiter sand
 Mood: Fresh sea breeze



Schrankschichten, die teilweise in der Planung enthalten sein sollten:
 Types of cabinets, which should be partly included in the planning:



PDF + CARAT-Planung:
 PDF + CARAT Planning:

Lebensraum Garderobe

Planung 07

Planungsdaten

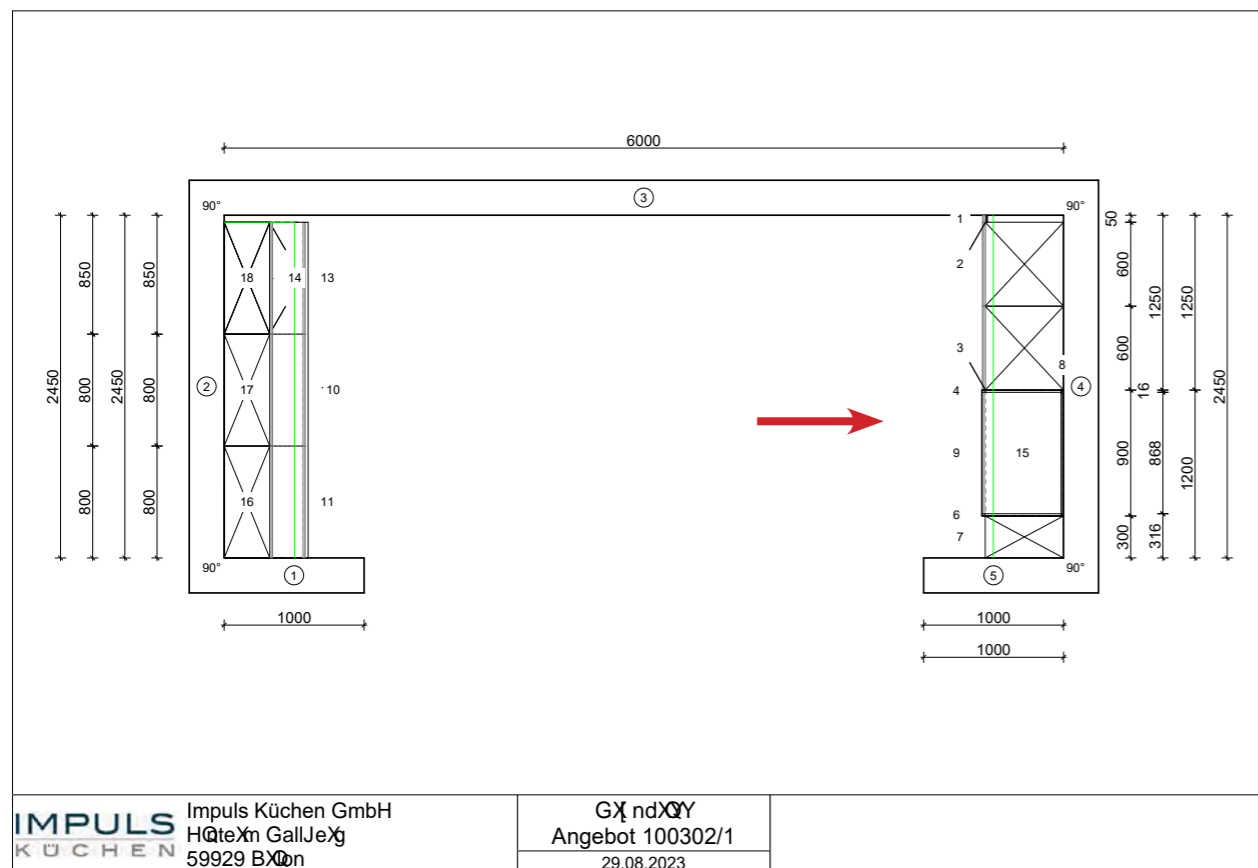
Programm: IP 2200
 Front: 154 Weiß
 Griff: 740 Griffleiste Edelstahl-Optik
 Korpus: 517 Weiß
 Arbeitsplatte: 111 Eiche-Nb. hell
 Mood: -

Living space Wardrobe

Planning 07

Planning data

Range: IP 2200
 Front: 154 White
 Handle: 740 Strip handle stainless steel effect
 Carcase: 517 White
 Worktop: 111 Light oak effect
 Mood: -

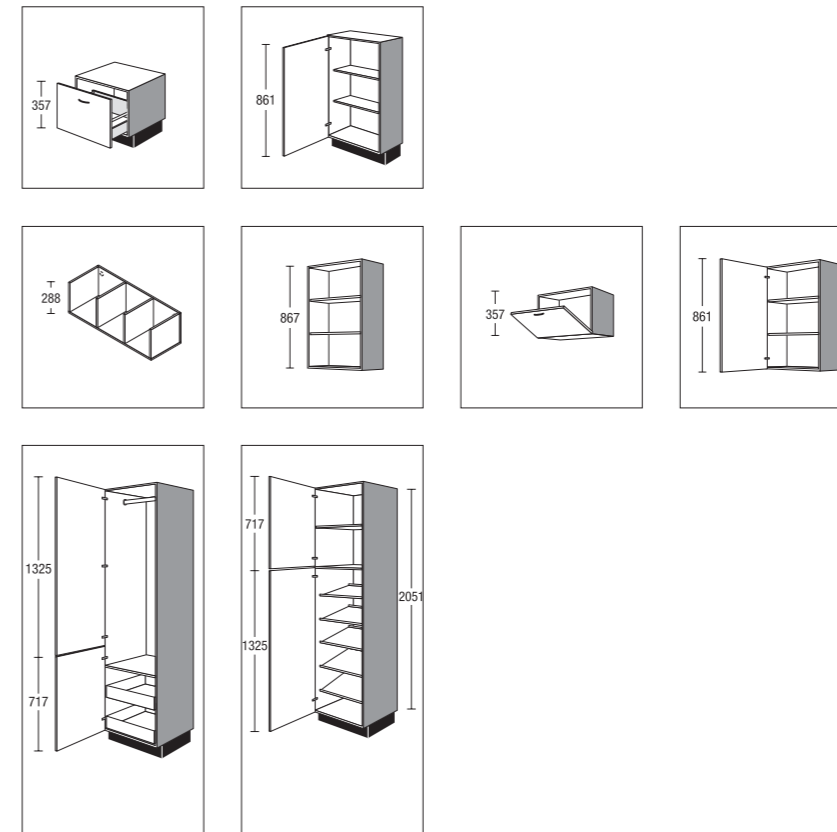


IMPULS Impuls Küchen GmbH
 KÜCHEN Hütten Gallen
 59929 Bielefeld

GXndXY
 Angebot 100302/1
 29.08.2023

CARAT, V2023.8.0.4, #110296

Schranksypen, die teilweise in der Planung enthalten sein sollten:
 Types of cabinets, which should be partly included in the planning:



PDF + CARAT-Planung:
 PDF + CARAT Planning:



Lebensraum Garderobe

Planung 08

Planungsdaten

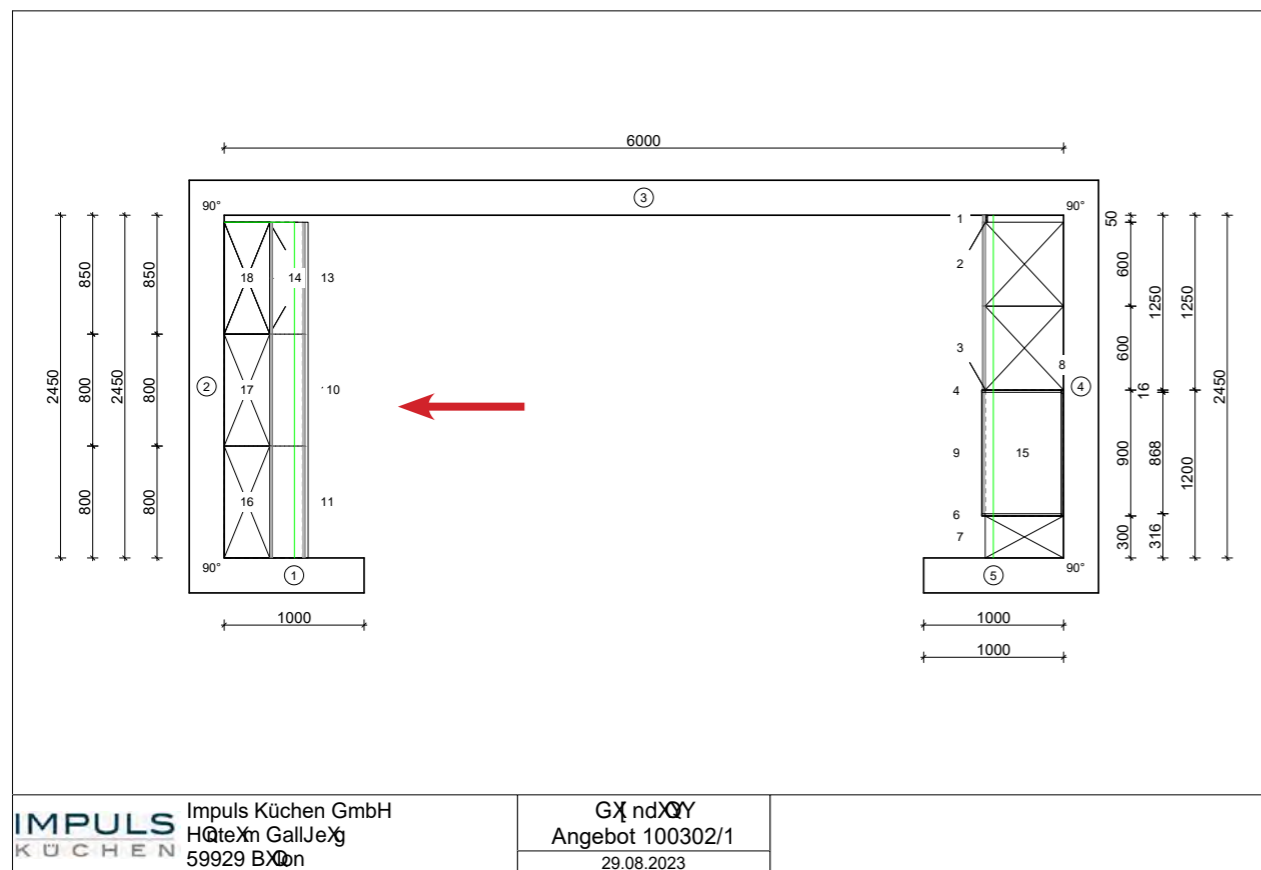

Programm: IP 2200
 Front: 138 Vintage Eiche-Nb.
 Griff: 790 Griffleiste Schwarz
 Korpus: 517 Weiß
 Arbeitsplatte: 653 Vintage Eiche-Nb.
 Mood: -

Living space Wardrobe

Planning 08

Planning data

Range: IP 2200
 Front: 138 Vintage oak effect
 Handle: 790 Strip handle black
 Carcase: 517 White
 Worktop: 653 Vintage oak effect
 Mood: -

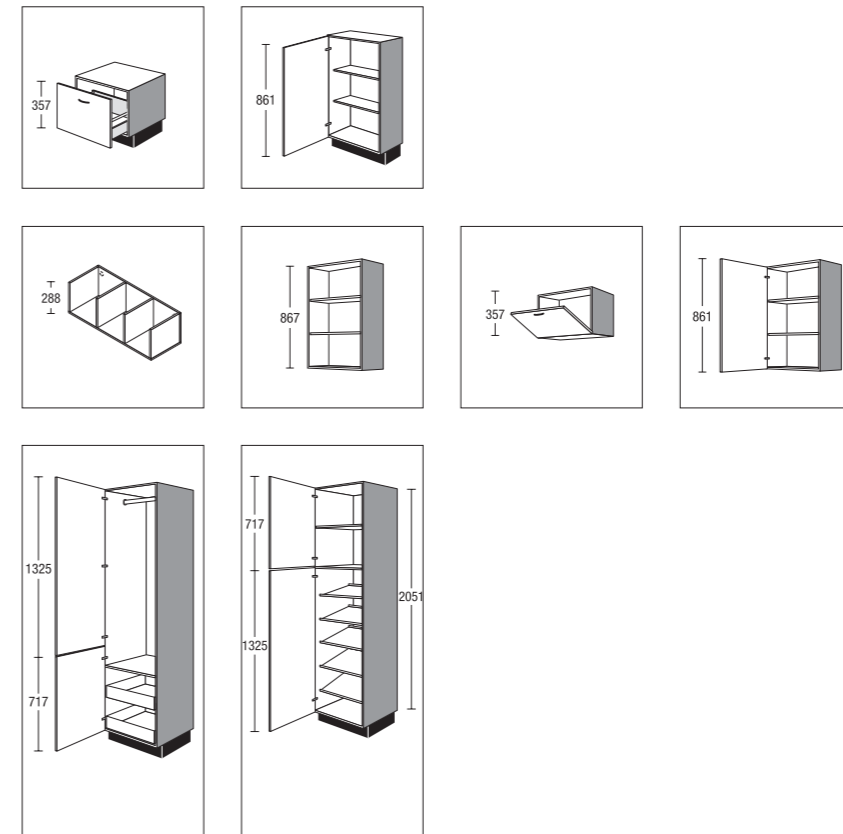


IMPULS KÜCHEN
 Impuls Küchen GmbH
 Höttinger Gallen
 59929 Bonn

GXndXY
 Angebot 100302/1
 29.08.2023

CARAT, V2023.8.0.4, #110296

Schranksystemen, die teilweise in der Planung enthalten sein sollten:
 Types of cabinets, which should be partly included in the planning:



PDF + CARAT-Planung:
 PDF + CARAT Planning:



Impuls Küchen GmbH

Hinterm Gallberg

59929 Brilon

T +49 2961 778 - 0

F + 49 2961 778 - 6110

E info@impuls-kuechen.de

W www.impuls-kuechen.de

IMPULS
K Ü C H E N